КРЕМЕНЧУЦЬКА МІСЬКА РАДА
ПОЛТАВСЬКОЇ ОБЛАСТІ
XX СЕСІЯ МІСЬКОЇ РАДИ VII СКЛИКАННЯ

РІШЕННЯ

від 04 квітня 2017 року
м. Кременчук

Про виконання міського бюджету за 2016 рік

Керуючись ст.ст. 24, 80 Бюджетного кодексу України, ст.26 Закону України «Про місцеве самоврядування в Україні», Кременчуцька міська рада Полтавської області

вирішила:

1. Затвердити звіт про виконання міського бюджету за 2016 рік (додаток 1 – пояснювальна записка про виконання міського бюджету м.Кременчука за 2016 рік):

- загальний фонд: по доходах – 1 700 058 033, 43 грн.,
  по видатках – 1 479 864 548, 42 грн.;
- спеціальний фонд: по доходах – 79 968 408, 64 грн.,
  по видатках – 266 793 739, 71 грн.

2. Затвердити витрати в сумі 762 071, 40 грн., проведені за рахунок коштів резервного фонду міського бюджету станом на 01.01.2017 (додаток 2).

3. Затвердити звіт про виконання регіональних програм, які фінансуються за рахунок коштів міського бюджету станом на 01.01.2017 в сумі 292 628 724, 38 грн., поданий головними розпорядниками бюджетних коштів (додаток 3).

4. Оприлюднити рішення відповідно до вимог законодавства.

Міський голова **В.О.МАЛЕЦЬКИЙ**

ВИКОНАВЧИЙ КОМІТЕТ КРЕМЕНЧУЦЬКОЇ МІСЬКОЇ РАДИ ПОЛТАВСЬКОЇ ОБЛАСТІ
АПАРАТ МІСЬКОЇ РАДИ
УКРАЇНА

Додаток 1
до рішення міської ради
від 04.04.2017

ПОЯСНЮВАЛЬНА ЗАПИСКА
про виконання міського бюджету м. Кременчука за 2016 рік

ЕКОНОМІЧНИЙ І СОЦІАЛЬНИЙ РОЗВИТОК МІСТА У 2016 РОЦІ

Протягом 2016 року робота міської влади була зосереджена на забезпеченні стабільного розвитку міста, функціонуванні його господарства, створенні зручних і доступних умов для отримання адміністративних послуг, забезпеченні комфортних та безпечних умов для проживання.

Промисловий комплекс міста функціонував у складних умовах під впливом негативних зовнішніх та внутрішніх факторів, різкого скорочення експортних поставок до Російської федерації, несприятливої ринкової кон'юнктури на світових товарних ринках, обмеженості фінансових ресурсів на модернізацію та технологічне переоснащення що призвело до неповного завантаження виробничих потужностей провідних машинобудівних підприємств міста.

Обсяг реалізованої промислової продукції фактично за січень-жовтень 2016 року склав 28 774,6 млн. грн., що до відповідного періоду минулого року становить 90,9%.

Промисловість

Показники	Один. виміру	2015 звіт	2016 очікуване	2017 прогноз	2017 у % до 2016
Обсяг реалізованої промислової продукції (робіт, послуг) у відпускних цінах	тис. грн.	32 374,4	33 021,9	34 000,0	102,9
у % до попереднього року (у відпускних цінах)	%	101,7	102,0	102,9	X
Виробництво основних видів промислової продукції (у натуральному виразі)					
		2015 звіт	**2016 очікуване**	**2017 прогноз**	**2017 у % до 2016**
Машинобудування:					
вагони вантажні	штук	410	1500	1500	100
у % до попереднього року	%	83,0	365,8	100	X
вагони пасажирські	штук	-	21	25	119,0
у % до попереднього року	%	-	-	119,0	X
модернізація вагонів метро	штук	25	-	-	X
у % до попереднього року	%	-	-	-	X
асфальтозмішувачі	штук	29	31	38	122,6
у % до попереднього року	%	53,7	106,9	122,6	X
колісна продукція	тис. штук	1 328,0	927,7	974,1	105,0
у % до попереднього року	%	75,4	69,9	105,0	X
Хімічна промисловість:					
виробництво технічного вуглецю	тонн	-	66734	67000	100,4

у % до попереднього року	%	-	120,9	100,4	X
Видобуток нерудних матеріалів:					
ПАТ «Кременчуцьке кар'єроуправління «Кварц»	тис. м3	842,2	736,0	865,0	117,5
у % до попереднього року	%	58,7	87,4	117,5	X
ПАТ «Крюківське кар'єроуправління»	тис. м3	92,1	-	-	-
у % до попереднього року	%	26,9%	-	-	X
Виробництво електрообладнання «Ампер»	шт.	-	980	1942	198,0
у % до попереднього року	%	-	-	198,0	X
Харчова промисловість:					
Хліб та хлібобулочні вироби - хліб урожайний формовий; - хліб міський подовий - батон звичайний	тонн	4 555,7	4 475,0	4 922,5	110
у % до попереднього року	%	87,5	98,2	110,0	X
молочна продукція	тонн	70 808	64 361	56 796	88,2
у % до попереднього року	%	115,8	90,8	88,2	X
кондитерські вироби	тонн				
РОШЕН	тонн	56 681,7	-	-	-
у % до попереднього року		124,2	-	-	X
Легка промисловість:					
ПАТ КВТФ «Крем текс» сукні ж.,спідниці,блузки,брюки.	тис. одиниць	139,0	155,5	158,5	101,9
у % до попереднього року	%	143,8	111,9	101,9	X
Переробна промисловість:					
шкіра дублена із шкур ВРХ	тонн	3951,0	1660,0	2000,0	120,0
у % до попереднього року	%	88,0	42,0	120,	X

За 2016 рік зниження обсягів виробництва в порівнянні з 2015 роком відбулося на:

- ПАТ «Кременчуцька кондитерська фабрика «РОШЕН» за 2016 рік вироблено продукції – 54 340,1 тонн, за 2015 рік – 56 681,7 тонн, що становить 95,9% (зменшення 4,1%);

- ПАТ «Кременчуцький міськмолокозавод» за 2016 рік вироблено продукції – 64 743,0 тонн, за 2015 рік – 70 808,0 тонн, що складає 91,4% (зменшення 8,6 %);

- ПАТ «Кременчуцький колісний завод» за 2016 рік вироблено колісної продукції – 911,5 тис. штук, за 2015 рік – 1328,1 тис. штук., що становить 68,6% (зменшення 31,4%);

- ПАТ Кременчуцьке кар'єроуправління «Кварц» за 2016 рік вироблено продукції - 653,1 тис. м3 (гран. відсів, щебінь, бут), за 2015 рік – 842,2 тис.м3 (гран. відсів, щебінь, бут), що становить 77,5% (зменшення 22,5%).

Не дивлячись на проблеми, все ж таки деякі підприємства в 2016 році порівняно з 2015 роком змогли збільшити обсяги виробництва, а саме:

- ПАТ «Кременчуцький завод дорожніх машин» - за 2015 рік вироблено 29 асфальтозмішувальних установок, за 2016 рік - 31 установка що становить 107,0% (ріст 7,0%);

- ПАТ ВТФ «Кремтекс» за 2015 рік вироблено продукції – 139,0 тис. од., за 2016 рік – 163,7 тис. од., що становить 117,8% (ріст 17,8%);

- ВП «Крюківський кар'єр» «ЦУП» ПАТ «Укрзалізниця» за 2015 рік виробництво продукції гран. відсів, щебінь – 92,1 тис.м3, за 2016 рік – 410,2 тис.м3, що більше в 4,5 рази.

- ПАТ «Крюківський вагонобудівний завод» - за 2015 рік вироблено вантажних вагонів – 410 шт., за 2016 рік – 1576 шт. , що більше в 3,8 рази. до минулого року; пасажирських вагонів за 2016 рік було вироблено – 9 шт., за 2015 рік пасажирські вагони не вироблялися.

Слід зазначити, що з 05 грудня 2016 року почало працювати ПАТ «Стальзавод», яке тривалий час простоювало.

Головним джерелом фінансування **капітальних інвестицій**, як і раніше, залишаються власні кошти підприємств. За січень-вересень 2016 року підприємствами та організаціями, за рахунок усіх джерел фінансування, було освоєно 1 146,7 млн. грн. (за січень-вересень 2015 року – 576,7 млн. грн.) капітальних інвестицій.

Обсяг **експорту послуг** по місту за січень-вересень 2016 року становив 2 816,7 тис. дол. США, що складає 58,3% до відповідного періоду минулого року, а **імпорту послуг** – 31 532,1 тис. дол. США, що складає 112,9% до відповідного періоду минулого року. Сальдо зовнішньої торгівлі послугами було негативним і становило 28 715,4 тис. дол. США.

Обсяг **роздрібного товарообороту** підприємств, які здійснювали діяльність із роздрібної торгівлі, за січень – вересень 2016 року становив 2 403,6 млн. грн. і в порівнянних цінах збільшився проти січня – вересня 2015 року на 2,2%.

З метою покращення інвестиційної діяльності в місті були вжиті наступні заходи.

Проведено 2 семінари на тему «Громадський бюджет, як інструмент залучення громади до прийняття рішень» в рамках Проекту ПРОМІС.

23 червня 2016 року в рамках впровадження проекту «Створення індустріального парку «ЦЕНТРАЛЬНИЙ» у місті Кременчук» визначено керуючу компанію індустріального парку – комунальне підприємство «Кременчуцький центр міжнародних зв'язків та економічного розвитку міста «Кременчук Інвест» Кременчуцької міської ради.

Проведено ряд переговорів з представниками Асоціації індустріальних парків щодо отримання технічних умов для підключення інженерно-транспортної інфраструктури до території індустріального парку.

З метою реалізації інвестиційного проекту з впровадження (модернізації) комплексу енергоефективних заходів дошкільного навчального закладу (ясла-садок) комбінованого типу № 32 в м. Кременчук, а також сталого функціонування систем зовнішнього освітлення в м. Кременчук 27.11.2016 підписано договір № 6/15 між Північною Екологічною Фінансовою Корпорацією (НЕФКО) та Кременчуцькою міською радою Полтавської області. У грудні 2016 р. отримано перший транш із запланованого фінансування.

Розпочата робота з Європейським Банком Реконструкції та Розвитку над проектом «Підвищення енергоефективності громадських будівель у місті.

14 липня 2016 року відбулося засідання робочої групи з розробки Стратегічного плану розвитку міста Кременчук в рамках впровадження Проекту «Партнерство для розвитку міст» (ПРОМІС).

У рамках реалізації проекту «Улаштування полігону твердих побутових відходів на Деївській горі: організація екологічного та економічно доцільного поводження з відходами» розробляється робоче техніко-економічне обґрунтування в рамках фінансування Проекту «Програма розвитку муніципальної інфраструктури України» спільно з Європейським інвестиційним банком.

В рамках реалізації проекту «Будівництво (реконструкція) об'єкту комунальної власності – системи збору та утилізації біогазу на полігоні твердих побутових відходів в м. Кременчук» конкурсною комісією з проведення інвестиційних конкурсів розроблена конкурсна документація для проведення інвестиційного конкурсу в рамках державно-приватного партнерства. 23 грудня 2016 року Кременчуцькою міською радою прийнято рішення «Про здійснення державно-приватного партнерства та проведення інвестиційного конкурсу з визначення приватного партнера».

В ході реалізації проекту по оновленню міського електротранспорту в м. Кременчук 25.10.2016 Кременчуцькою міською радою прийнято рішення «Про надання згоди комунальному підприємству «Кременчуцьке тролейбусне управління» на укладення кредитного договору з Європейським банком реконструкції та розвитку під гарантію Кременчуцької міської ради», відповідно 21.12.2016 укладено кредитний договір між комунальним підприємством «Кременчуцьке тролейбусне управління» та Європейським Банком Реконструкції та розвитку, а 29 грудня 2016 року на основі отриманого погодження Міністерством фінансів України на надання місцевої гарантії укладено договір гарантії, відшкодування та підтримки проекту. Договір гранту від 21 грудня 2016 року, укладеного між КП «Кременчуцьке тролейбусне управління», Кременчуцькою міською радою та ЄБРР на суму 2 млн. евро.

За 2016 рік бюджетоутворюючими підприємствами міста було виконано ряд заходів щодо впровадження ресурсозберігаючих технологій, технічного переозброєння, вироблення інноваційної продукції та ведення інвестиційної діяльності.

Головним підсумком у 2016 році було збереження позитивної тенденції подальшого розвитку промислової галузі а саме:

- ПАТ «Кременчуцький колісний завод» - впроваджено наступні види нової продукції: причеп вантажний КрКЗ-200; кільце проставочне (8922.3107060-30); кільце проставочне (8922.3107060-40); колесо 7,0-20 (318.3101012); колесо 7,0-20 (319.3101012);

- ПАТ «Крюківський вагонобудівний завод» - представлено свою експозицію на Міжнародній транспортній виставці InnoTrans 2016, яка відбулась 20 вересня в експоцентрі Мессе Берлін в столиці Німеччини. 20 грудня 2016 року міжвідомча комісія на чолі з представником замовника ТОВ «Метінвест Інжиніринг» було підписано акт приймальних випробувань дослідного зразка вагона-цистерни, бункерного типу для перевезення пиловугільного палива моделі 19-7126 виробництва ПАТ «Крюківський вагонобудівний завод». Нова розробка ПАТ «КВБЗ» призначена для

перевезення пиловугільного палива з гравітаційної завантаженням через верхні завантажувальні люки на спеціальних вантажних пристроях і розвантаженням під тиском стисненого азоту 0,2 МПа через систему трубопроводів. Вантажопідйомність – 63 тонни, номінальний об'єм кузова (посудини) – 110 куб. метрів. Вагон-цистерна оснащений великою кількістю спеціальних механізмів, контрольно-вимірювальних приладів, запобіжних пристроїв, які передбачають багатоступеневий захист, оскільки вагон працює під тиском і вважається обладнанням підвищеної небезпеки.

- ПАТ «Кременчуцький міськмолокозавод» - 06.02.2016 відбулось урочисте відкриття нового спеціалізованого виробництва дитячої молочної продукції «Тьома». Виробництво автономно функціонує на території Кременчуцького міськмолокозаводу, де зосереджено 55% потужності виробництва компанії групи «Данон» в Україні.

- ПАТ «Кременчуцький завод дорожніх машин» - в Бухаресті (Румунія) відбулася традиційна Міжнародна будівельна виставка Construct Expo 2016. У виставці брали участь понад 150 експонентів з більш ніж 20 країн світу. Підприємство вперше взяло участь у цій виставці. Розроблена технічна документація, та виготовлено і реалізовано споживачу перший зразок установки асфальтозмішувальної КДМ 2097 продуктивністю 100 т/год для роботи на рідкому паливі з п'яти фракційною системою грохочення і дозування кам'яних матеріалів.

Програмою соціально-економічного розвитку м. Кременчука було передбачено у 2016 році ввести в експлуатацію 12,032 тис. кв.м. житла, в тому числі багатоквартирних – 6,532 тис. кв.м.

Очікуваний показник введення в експлуатацію об'єктів житлового будівництва за січень - грудень 2016 року становить 18,7 тис. кв.м загальної площі житла, що становить 119,4 % до відповідного періоду минулого року (155,3% до затверджених прогнозних показників), з них:

- індивідуальних житлових будинків – 7,5 тис. кв.м., що становить 69,2 % до відповідного періоду минулого року (136,4% до затверджених прогнозних показників);

- багатоквартирних житлових будинків – 11,2 тис. кв.м. (4 будинки – 159 квартир: по вул. Перемоги, 10 - замовник ПрАТ «Крюківбудтехмонтаж»; по вул. Чапаєва,11 - замовник Насадик Є.О.; по вул. Ігоря Сердюка,19 – замовник ТОВ «Житлоінвест»; по вул. Лейтенанта Покладова,5 – замовник ФОП Говоренко Н.А.), що в 2,3 рази більше, ніж у минулому році (171,2 % до прогнозних показників на 2016 рік).

За даними КОДПІ ГУ ДФС у Полтавській області, кількість суб'єктів малого і середнього підприємництва станом на 01.10.2016 року склала - 14 455 одиниць, що до відповідного періоду минулого року менше на 7,09%, в т.ч.:

суб'єктів малого підприємництва юридичних осіб та фізичних осіб-підприємців станом на 01.10.2016 року склала - 14 380 одиниць, що до відповідного періоду минулого року менше на 7,46%;

суб'єктів середнього підприємництва юридичних осіб та фізичних осіб-підприємців станом на 01.10.2016 року склала – 75 одиниць, що більше в 3,75 рази до відповідного періоду минулого року.

Протягом звітного періоду в міському районному центрі зайнятості перебувало на обліку 8 295 безробітних. Станом на 01.01.2017 чисельність безробітних склала 2 369 осіб. Чисельність безробітних зменшилась в порівнянні з відповідним періодом минулого року на 46,5%, або в 1,9 раз (станом на 01.01.2016 – 4432 осіб).

Фактично працевлаштовані на вільні та новостворені робочі місця 1 199 безробітних, в тому числі шляхом компенсації роботодавцям витрат у розмірі єдиного внеску на загальнообов'язкове державне соціальне страхування працевлаштовані 126 безробітних.

За статистичними даними станом на 01.01.2017 заборгованість по заробітній платі по активних підприємствах міста склала 595,3 тис. грн., в т.ч.: «Електромонтаж - 410» - 14,6 тис. грн. та ДВНЗ «Кременчуцький коледж транспортної інфраструктури» – 537,1 тис. грн.

У 2016 році стан та перспективи погашення зарплатних боргів розглядалися на 6-и засіданнях міської тимчасової комісії з питань погашення заборгованості з виплати заробітної плати, на яких заслухано звіти 11-ти керівників підприємств-боржників.

Середньомісячна заробітна плата, нарахована на одного штатного працівника за січень-вересень 2016 року склала 4 733 грн., що становить 118,7% до відповідного періоду минулого року.

Результатами спільних заходів та зусиль є досягнення й в інших сферах діяльності міста.

ДОХОДИ

Загальний фонд

Починаючи з 2016 року бюджет міста Кременчука складається з міського бюджету, оскільки 24.02.2015 Кременчуцькою міською радою Полтавської області було прийняте рішення про неутворення Автозаводської та Крюківської районних у місті рад після закінчення строку повноважень районних у місті Кременчуці рад VI скликання.

Відповідно до звіту, поданого управлінням Державної казначейської служби України у м. Кременчуці Полтавської області, за 2016 рік до міського бюджету при уточненому річному плані загального фонду без офіційних трансфертів 769 101,5 тис. грн. надійшло доходів 817 264,1 тис. грн. або виконання забезпечено на 106,3 %. По офіційних трансфертах при уточненому річному плані 883 731,6 тис. грн. фактично отримано 882 793,9 тис. грн. або 99,9% до плану.

Всього уточнений план по загальному фонду склав 1 652 833,1 тис. грн., фактично отримано – 1 700 058,0 тис. грн. або виконання склало 102,9%.

До первинно затвердженого плану без офіційних трансфертів 652 224,1 тис. грн. виконання склало 125,3% /+/ 165 040,0 тис. грн.

В липні та жовтні місяцях 2016 року по підсумках виконання за І півріччя та 9 місяців 2016 року рішеннями Кременчуцької міської ради Полтавської області були внесені зміни до показників міського бюджету на 2016 рік та збільшено доходну частину загального фонду міського бюджету на суму 75 422,7 тис. грн. та на суму 41 454,7 тис. грн. відповідно. Загальна сума збільшення склала 116 877,4 тис. грн.

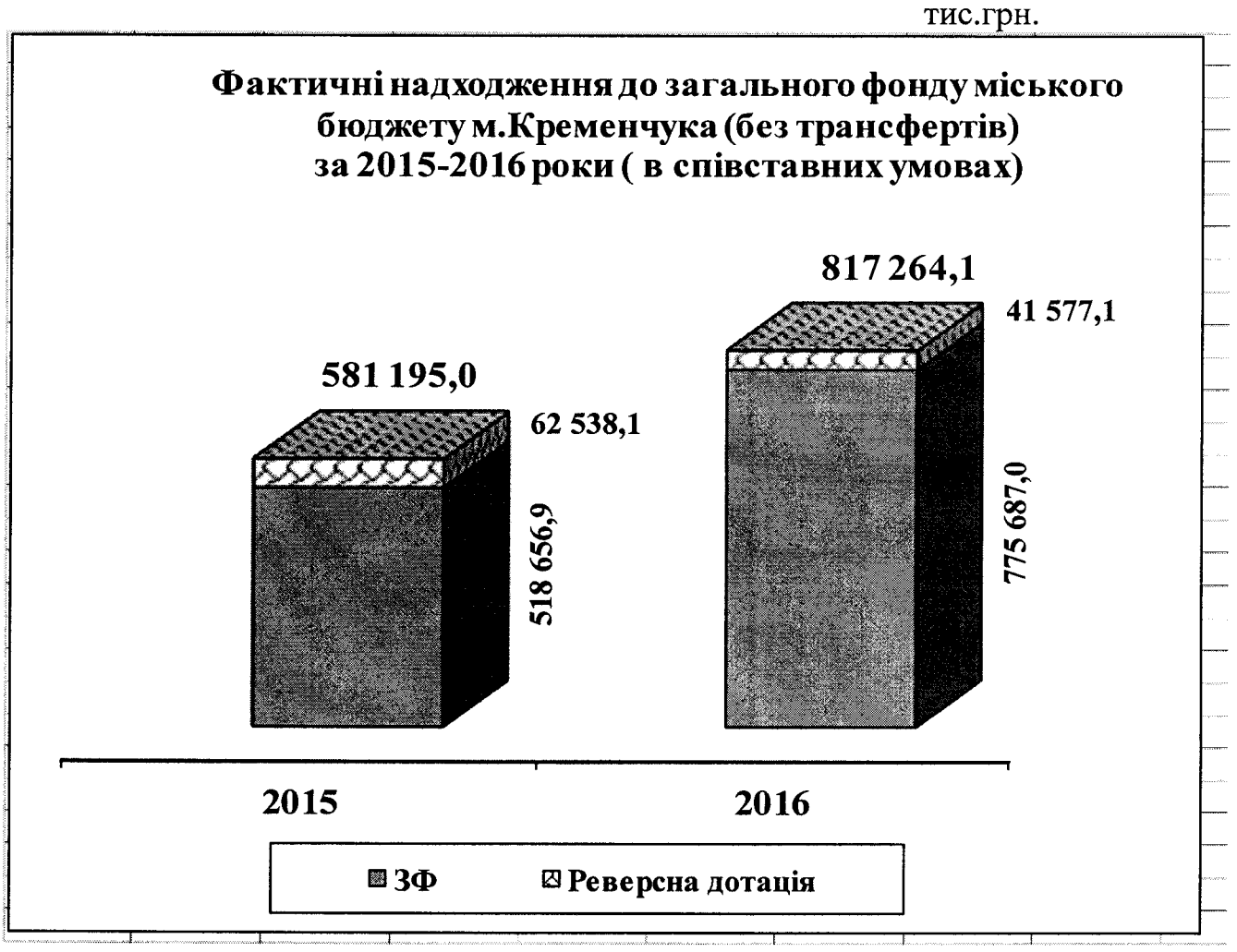

Питома вага фактичних податкових надходжень в доходній частині загального фонду міського бюджету склала 96,0 % або 784 645,8 тис. грн., неподаткових – 4,0% або 32 566,6 тис. грн.

За 2016 рік виконання уточненого плану по податкових надходженнях забезпечено на 105,6 %, неподаткових на 124 %.

За звітний період фактично вилучено коштів до державного бюджету (реверсна дотація) 41 577,1 тис. грн. при такому ж плані.

Основними джерелами надходжень, що формували доходну частину загального фонду міського бюджету в 2016 році, є чотири податки, які складають 95,2% в доходній частині (817 264,1 тис. грн.):

	тис.грн.	питома вага, %
• податок та збір на доходи фізичних осіб (11010000)	471 300,6	57,7
• податок на майно в частині земельного податку (18010500-18010900)	138 841,3	17,0
• акцизний податок з реалізації суб'єктами господарювання роздрібної торгівлі підакцизних товарів (14040000)	102 030,9	12,4
• єдиний податок (18050000)	66 192,0	8,1
Разом:	**778 364,8**	**95,2**

тис.грн.

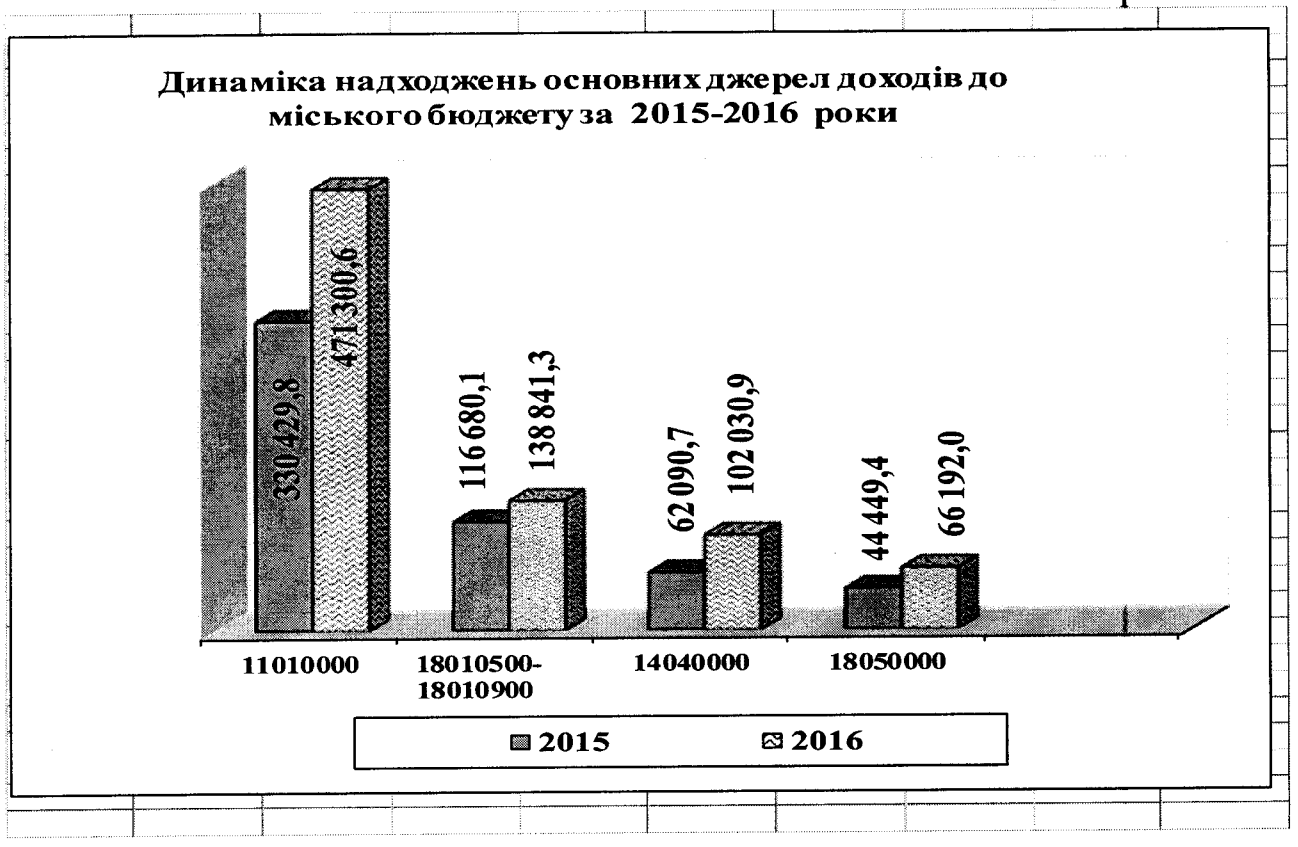

Станом на 01.01.2017 значно перевиконано уточнені планові показники по:

- ПДФО –105,6%, при уточненому плані 449 055,4 тис. грн. фактично надійшло 471 300,607 тис. грн. /+/ 22 245,2 тис. грн., що пов'язано із змінами в податковому законодавстві (застосування єдиної ставки (18%) оподаткування доходів фізичних осіб, скасування єдиного соціального внеску, що утримується із заробітної плати працівників у розмірі 3,6%, зростання мінімальної заробітної плати);

- єдиному податку – 114,5%, при уточненому плані 57 826,1 тис. грн. фактично надійшло 66 192,0 тис. грн. /+/ 8 365,9 тис. грн. Враховуючи внесені зміни до Податкового кодексу України, з 1 січня 2016 року зросла відсоткова ставка єдиного податку для платників третьої групи та збільшено розмір ставок для усіх платників єдиного податку четвертої групи;

- податку на майно в частині плати за землю – 106,6%, при уточненому плані 130 300,0 тис. грн. фактично отримано 138 841,3 тис. грн. /+/ 8 541,3 тис. грн., що пов'язано з проведенням індексації нормативної грошової оцінки земель за 2015 рік на коефіцієнт – 1,433 та зміною понижуючого коефіцієнту до затвердженої нормативної грошової оцінки землі з 0,70 до 0,60;

- акцизному податку з реалізації суб'єктами господарювання роздрібної торгівлі підакцизних товарів – 102,0%, при уточненому плані 100 000,0 тис. грн. фактично отримано 102 030,9 тис. грн. /+/ 2 030,9 тис. грн., що пов'язано із значним зростанням акцизних ставок на пиво, лікеро-горілчані вироби, вина, сигарети, зміною ставки податку для пального і відповідно збільшення їх вартості та надходжень до бюджету;

- платі за розміщення тимчасово вільних коштів місцевих бюджетів - 140,6%, при уточненому плані 11 000,0 тис.грн. фактично отримано 15 466,8 тис. грн. /+/ 4 466,8 тис. грн.

Значний вклад по збільшенню надходжень **податку на доходи фізичних осіб** в 2016 році в порівнянні з 2015 роком внесли такі бюджетоутворюючі підприємства:

№ з/п	Назва підприємства	Сума (+/-), (контингент) тис.грн.	Сума (+/-), (60%) тис.грн.	%
1.	ПАТ «КВБЗ»	23 011,5	13 806,9	1,8р.
2.	ПАТ «Укртатнафта»	17 186,2	10 311,7	24,6
3.	ПАТ «Кредмаш»	6 946,0	4 167,6	42,0
4.	ПАТ «Джей Ті Інтернешнл Україна»	6 562,5	3 937,5	32,8
5.	ПАТ «АвтоКрАЗ»	4 645,0	2 787,0	25,4
6.	ПАТ «КЗТВ»	3 541,6	2 125,0	49,2
7.	ПАТ «Кременчуцький колісний завод»	3 510,1	2 106,1	30,2
8.	ПАТ ККФ «Рошен»	2 112,0	1 267,2	19,0

В порівнянні з 2015 роком вдалося досягти зростання надходжень до загального фонду міського бюджету (в співставних умовах) - на 40,6% /+/ 236 069,1 тис. грн., в тому числі по головних джерелах доходів:

ПДФО - на 42,6% /+/ 140 870,8 тис. грн.,

акцизному податку з реалізації суб'єктами господарювання роздрібної торгівлі підакцизних товарів – на 64,3% /+/ 39 940,2 тис. грн.,

єдиному податку - на 48,9% /+/ 21 742,6 тис. грн.,

податку на майно в частині плати за землю - на 19,0% або /+/ 22 161,2 тис. грн.

Станом на 01.01.2017 із запланованих джерел доходів загального фонду не виконано планові показники по адміністративних штрафах та штрафних

санкціях за порушення законодавства у сфері виробництва та обігу алкогольних напоїв та тютюнових виробів /-/ 4,0 тис. грн. або виконання склало 97,1%. Даний платіж не носить постійного характеру. В порівнянні з 2015 роком надходження зменшились на 30,3% /-/ 57,0 тис. грн. При плануванні даного платежу, враховано пропозиції КОДПІ ГУ ДФС у Полтавській області. Також невиконання обумовлено надходженням у 2016 році до Кременчуцької ОДПІ ГУ ДФС у Полтавській області судових ухвал про скасування донарахованих штрафних санкцій.

В грудні місяці 2016 року надійшли кошти від реалізації безхазяйного майна, знахідок, спадкового майна, майна, одержаного територіальною громадою в порядку спадкування чи дарування, а також валютні цінності і грошові кошти, власники яких невідомі, в сумі 51,7 тис. грн.

Слід зазначити, що в 2016 році здійснювалося повернення надміру сплаченого збору за провадження деяких видів підприємницької діяльності, що справлявся до 1 січня 2015 року. Сума повернення за 2016 рік склала /-/171,9 тис. грн.

Перелік бюджетоутворюючих підприємств
із зазначенням питомої ваги надходжень таких підприємств до загального фонду міського бюджету м.Кременчука в 2016 році

№ п/п	Назва	Питома вага надходжень
1	ПАТ «Укртатнафта»	8,9%
2	ПАТ «Кременчуцький вагонобудівний завод»	4,7%
3	ПАТ «АвтоКрАЗ»	4,0%
4	Регіональна філія «Південна залізниця» ПАТ «Українська Залізниця»	3,4%
5	ТОВ «Тедіс Україна»	2,3%
6	ПАТ «Кременчуцький завод дорожніх машин»	2,2%
7	ПАТ «Джей ТІ Інтернешнл Україна»	2,2%
8	ТОВ «Арго-УТН»	1,6%
9	ПАТ «Кременчуцький колісний завод»	1,3%
10	ПАТ «Кременчуцький сталеливарний завод»	1,2%

Відповідно до рішення Кременчуцької міської ради Полтавської області про встановлення податку на майно в частині плати за землю, комунальним підприємствам міста, які виконують роботи із життєзабезпечення міста (7 КП), надано пільги, сума втрат міського бюджету за 2016 рік склала 1 658,3 тис. грн. (за даними КОДПІ ГУ ДФС у Полтавській області).

Підприємства зобов'язані спрямовувати вивільнені кошти на поліпшення основних фондів, проведення капітального та поточного ремонтів приміщень, зміцнення матеріально-технічної бази, погашення заборгованості (при її наявності), природоохоронні заходи, тощо.

По орендній платі за користування цілісним майновим комплексом та іншим майном, що у комунальній власності, проекти рішень готувалися управлінням міського майна Кременчуцької міської ради Полтавської області та виносилися на обговорення депутатських комісій.

Рішеннями Кременчуцької міської ради Полтавської області надавалися пільги громадським організаціям, які об'єднують пільгові категорії громадян та потребують підтримки з боку влади, а також деяким комунальним підприємствам. Всього 13 одержувачів пільг, сума втрат за 2016 рік склала 211,1 тис. грн. (за даними управління міського майна Кременчуцької міської ради Полтавської області).

Спеціальний фонд

По спеціальному фонду при уточненому річному плані – 54 256,3 тис. грн. фактично надійшло – 79 968,4 тис. грн., виконання склало 147,4%, в тому числі: без офіційних трансфертів при річному уточненому плані 46 956,3 тис. грн. фактично надійшло 72 668,4 тис. грн. або 154,8% та по офіційних трансфертах при річному плані 7 300,0 тис. грн. отримано 7 300,0 тис. грн. або 100,0 %.

тис.грн.

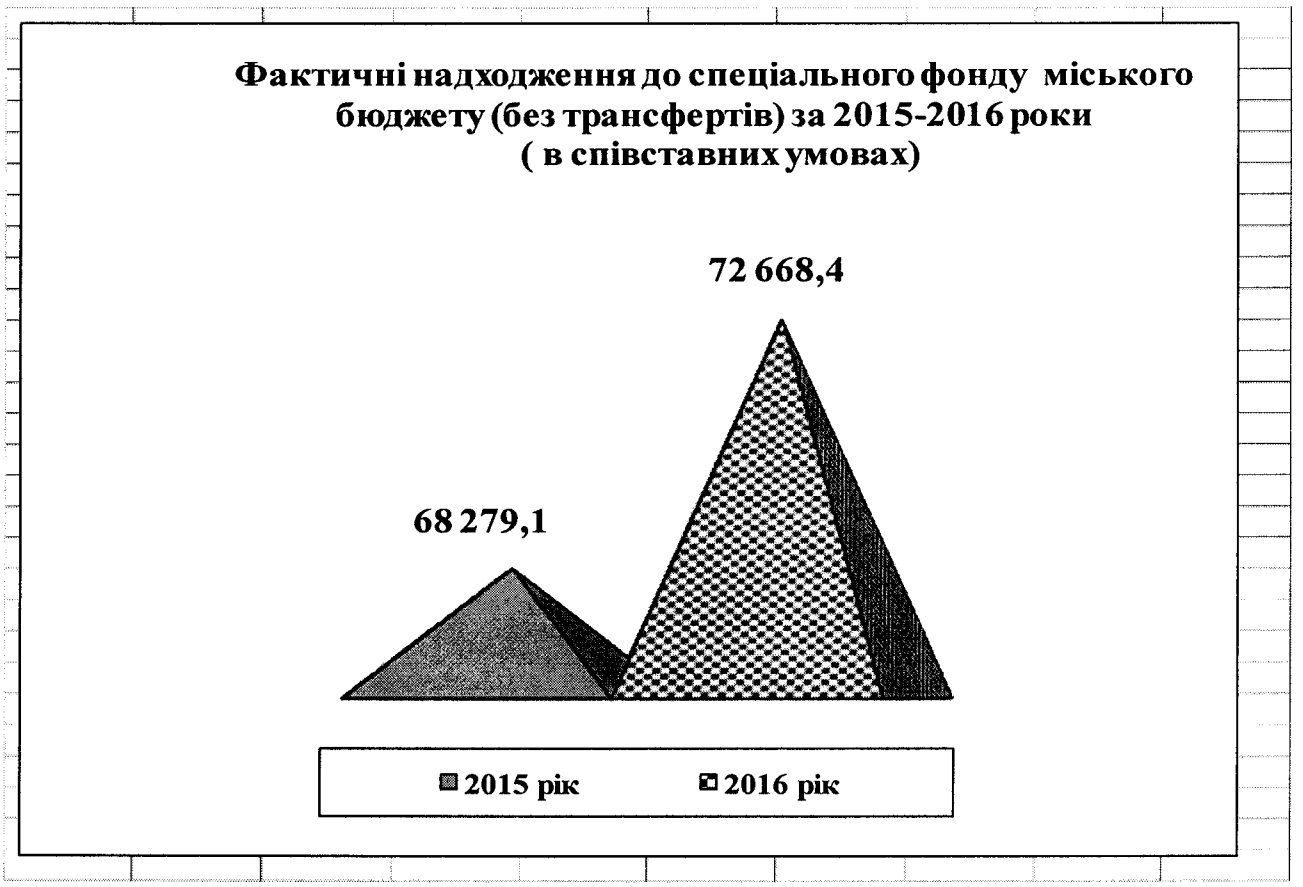

В липні та жовтні місяцях 2016 року по підсумках виконання за І півріччя та 9 місяців 2016 року рішеннями Кременчуцької міської ради Полтавської області були внесені зміни до показників міського бюджету на 2016 рік та збільшено доходну частину спеціального фонду на суму 95,0 тис. грн. та на суму 2 300,0 тис. грн. відповідно. Загальна сума збільшення склала 2 395,0 тис. грн.

Порівняно з 2015 роком надходження до спеціального фонду (в співставних умовах) збільшились на 2,0% /+/1 447,3 тис. грн.

До бюджету розвитку при уточненому плані 3 893,6 тис. грн. фактично надійшло 5 532,1 тис. грн. або 142,1%.

У зв'язку з прийняттям Кременчуцькою міською радою Полтавської області рішення від 30.03.2016 «Про виключення об'єктів приватизації з переліків об'єктів, що перебувають у комунальній власності територіальної громади м. Кременчука та підлягають приватизації шляхом продажу на аукціоні, затверджених міською радою», управлінням міського майна Кременчуцької міської ради Полтавської області не здійснювалась підготовка об'єктів нерухомості комунальної власності до приватизації. Тому, при перегляді міського бюджету було знято планові показники, затверджені первинним рішенням про міський бюджет, на суму 1 900,000 тис. грн.

Фактичні надходження до бюджету розвитку в 2016 році порівняно з 2015 роком зменшились на 20,3% /-/1 406,2 тис. грн., в тому числі за рахунок: відчуження майна, що перебуває в комунальній власності, на /-/ 1 855,7 тис. грн. та за рахунок надходження коштів пайової участі у розвитку інфраструктури населеного пункту на /-/137,5 тис. грн. або на 2,8%.

тис.грн.

По інших джерелах доходів спеціального фонду міського бюджету забезпечено виконання планових показників.

Слід зазначити, що на виконання рішення Полтавського окружного адміністративного суду по адміністративній справі № 816/447/16 від 14 липня 2016 року, здійснено повернення ПАТ «Укртатнафта» надміру сплаченого податку з власників наземних транспортних засобів та інших самохідних машин і механізмів (юридичних осіб) в сумі 36,3 тис. грн.

В місті постійно здійснювались відповідні заходи щодо наповнення доходної частини міського бюджету та виконання запланованих показників. Вживались заходи, спрямовані на скорочення податкового боргу.

ВИДАТКИ

Видатки міського бюджету міста на 2016 рік були затверджені в обсязі 1 470 126,5 тис. грн., в тому числі: загальний фонд – 1 312 295,8 тис. грн., спеціальний фонд – 157 830,7 тис. грн., з них бюджет розвитку – 117 182,5 тис. грн., кредитування 981,0 тис. грн.

Протягом поточного року видатки **загального фонду** були збільшені на 187 647,2 тис. грн., в т.ч:

- за рахунок затвердження дефіциту бюджету (виділення коштів за рахунок вільного залишку бюджетних коштів) збільшення видатків відбулося на 21 375,6 тис. грн.;
- внесення змін до доходів бюджету – 64 622,3 тис. грн.;
- трансферти з державного бюджету були збільшені на 92 624,9 тис. грн.;
- за рахунок зменшення передачі із загального до спеціального фонду загальний фонд було збільшено на 9 024,4 тис. грн.

Затверджені видатки **спеціального фонду** були збільшені на 138 798,3 тис. грн., в т.ч. кредитування на 1 915,0 тис. грн., а саме:

- за рахунок затвердження дефіциту бюджету - 69 617,0 тис. грн.,
- внесення змін до доходів бюджету – 53 577,5 тис. грн.
- трансферти з державного бюджету були збільшені на 24 628,2 тис. грн.,
- за рахунок передачі із загального до спеціального фонду зменшені на 9 024,4 тис. грн.

Кошторисні призначення бюджетних установ також були ще збільшені за рахунок збільшення власних надходжень бюджетних установ спеціального фонду.

Кошторисні призначення на 2016 рік з урахуванням внесених змін складають 1 816 903,0 тис. грн. (таблиця), в т.ч.:

- видатки загального фонду міського бюджету затверджені в сумі 1 499 943,0 тис. грн.
- кошторисні призначення на рік з урахуванням внесених змін по спеціальному фонду складають 316 960,0 тис. грн., в тому числі бюджет розвитку – 222 411,6 тис. грн.

Касові видатки по **загальному фонду** міського бюджету станом на 01.01.2017 склали 1 479 864,5 тис. грн., (касові видатки взяті зі звіту, наданого управлінням державної казначейської служби України у м. Кременчук Полтавської області) при уточненому плані 1 499 943,0 тис. грн., тобто 98,7%.

Установами та закладами, які фінансуються з міського бюджету за звітний рік витрачено коштів **спеціального фонду** на суму 266 793,7 тис. грн., що складає 84,2% уточнених асигнувань на рік.

Видатки загального фонду на оплату праці і нарахування на заробітну плату працівникам бюджетної сфери за 2016 рік склали 539 138,7 тис. грн. при планових призначеннях 543 366,1 тис. грн., що складає 99,2%. Питома вага

видатків на оплату праці і нарахування на заробітну плату в загальних видатках склала 36,4%.

За рахунок спеціального фонду на оплату праці і нарахування на заробітну плату направлено 9 931,4 тис. грн. (заробітна плата працівників, які надають платні послуги в бюджетних установах відповідно до законодавства).

Видатки загального фонду на медикаменти при плані на звітний період 7 796,1 тис. грн. склали 7 783,0 тис. грн., що становить 99,8%. Питома вага від загальних витрат загального фонду 0,5%. Зі спеціального фонду на ці цілі витрачено 9 022,0 тис. грн.

Видатки на продукти харчування при плані 26 021,5 тис. грн., склали 26 001,7 тис. грн., що становить майже 100%. Питома вага від загальних витрат загального фонду 1,8%. За рахунок коштів спеціального фонду витрачено 11 949,8 тис. грн.

Видатки загального фонду на оплату комунальних послуг та енергоносіїв при плані 100 707,7 тис. грн. склали 97 859,5 тис. грн., що становить 97,2%. Питома вага від загальних витрат загального фонду – 6,6%. За рахунок коштів спеціального фонду витрачено 2 151,5 тис. грн.

Структура видатків бюджету м. Кременчука станом на 01.01.2017 року по основним галузям представлена у вигляді діаграми.

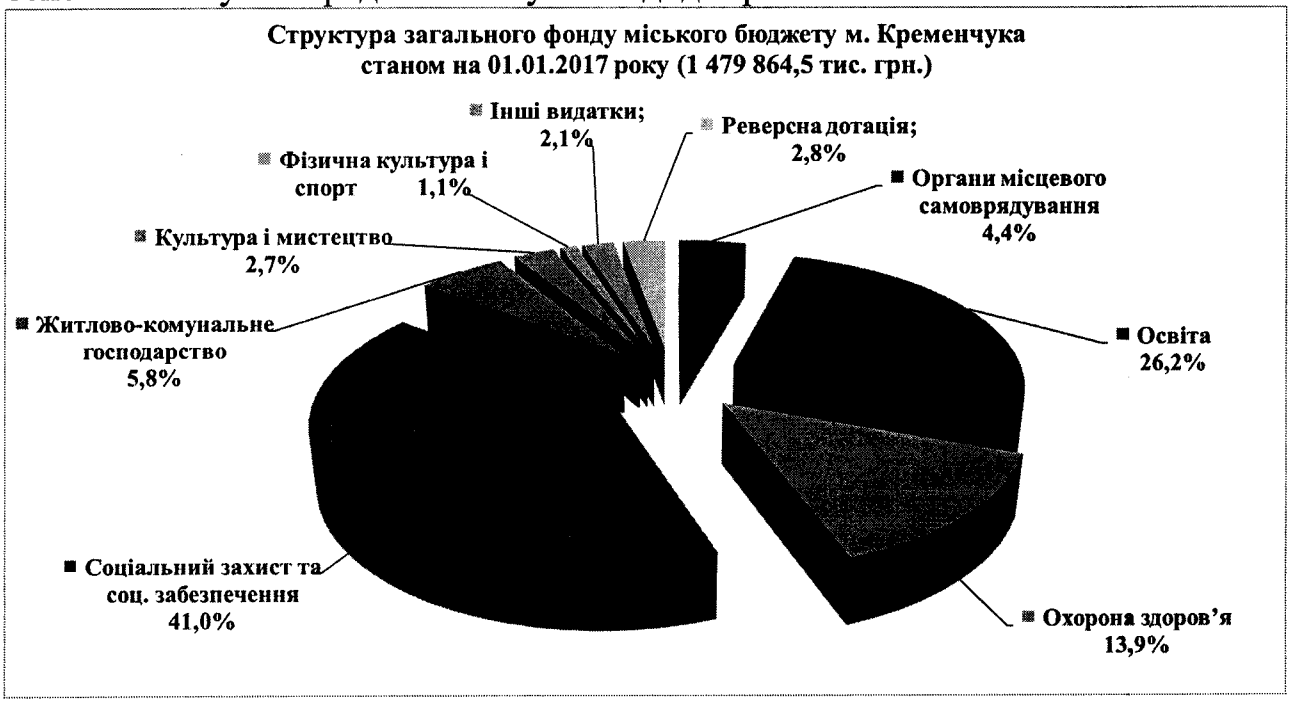

Станом на 01.01.2017 виникла **заборгованість по загальному фонду** в сумі 213 269,1 тис. грн.

Заборгованість виникла по таким статтям видатків:

- соціальне забезпечення (субвенція з державного бюджету: пільги, субсидії) – 212 454,4 тис. грн.;

- транспорт, дорожнє господарство – 814,7 тис. грн. (субвенція з державного бюджету: компенсаційні виплати на пільговий проїзд)

В тому числі прострочена кредиторська заборгованість становить 111 117,5 тис. грн., це заборгованість по субвенції з державного бюджету, яка виникла через недофінансування з державного бюджету, буде погашена по мірі надходження коштів.

Кредиторська **заборгованість по спеціальному фонду** на кінець звітного періоду склала 470,1 тис. грн., в т.ч. 378,3 тис. грн. - капітальний ремонт кардіологічного відділення Третьої міської лікарні, в зв'язку з невведенням об'єкта в експлуатацію.

Прострочена кредиторська заборгованість становить 10,7 тис. грн. Вона виникла у виконавчому комітеті Автозаводської районної ради за послуги зв'язку, юридичні та аудиторські послуги.

Видатки спеціального фонду на капітальні видатки при річному плані 258 039,3 тис. грн. склали 210 529,4 тис. грн., тобто 81,6%.

За рахунок резервного фонду з міського бюджету профінансовано за звітний період – 762,1 тис. грн.

Для відшкодування витрат підприємств за надані пільги на комунальні послуги іншим категоріям населення (інваліди по зору, почесні громадяни міста, сім'ї загиблих воїнів-афганців, пільги учасникам АТО та членам їх сімей на послуги з утримання будинків і споруд та прибудинкових територій) в міському бюджеті на 2016 рік передбачено асигнування в сумі 1 050,0 тис. грн. План виконано на 100%.

Видатки із міського бюджету на житлово-комунальне господарство на 2016 рік визначено в сумі 140 990,7тис. грн. (з них загальний фонд (видатки споживання) – 87 655,3 тис. грн., спеціальний фонд (бюджет розвитку) – 53 335,4 тис. грн.). Видатки на житлово-комунальне господарство розподіляються таким чином: житлове господарство – 15 440,4 тис. грн., водопровідно - каналізаційне господарство - 200,0 тис. грн., комунальне господарство (благоустрій міста) –46 815,1 тис. грн., фінансова підтримка транспортних та інших комунальних підприємств міста – 78 535,2 тис. грн.

Касові видатки за 2016 рік на житлово-комунальне господарство склали 124 818,5 тис. грн. (88,5 % річного плану), в т.ч. житлове господарство – 12 527,0 тис. грн. (81,1 % річного плану), водопровідно - каналізаційне господарство - 200,0 тис. грн. (100% річного плану), комунальне господарство (благоустрій міста) – 42 049,3тис. грн. (89,8% річного плану), фінансова підтримка транспортних та інших комунальних підприємств міста – 70 042,2 тис. грн. (89,2 % річного плану).

У видатках на житлово - комунальне господарство передбачено асигнування на оплату робіт по механізованому прибиранню вулиць, освітленню міста, поточному ремонту доріг, капітальний ремонт житлового фонду місцевих органів влади та житлового фонду об'єднань співвласників багатоквартирних будинків, фінансову підтримку комунальних підприємств.

На проведення робіт, пов'язаних з будівництвом, реконструкцією, ремонтом і утриманням автомобільних доріг на 2016 рік передбачено асигнування в сумі 32 927,4 тис. грн. Касові видатки за 2016 рік склали 30 500,0 тис. грн., що складає 92,6% річного плану.

На інші заходи у сфері електротранспорту (лізінг-платіж КП «Кременчуцьке тролейбусне управління») на 2016 рік передбачено асигнування в сумі 17,9 тис. грн., касові видатки за 2016 рік склали 17,9 тис. грн. (100,0% річного плану).

Для підтримки засобів масової інформації (газети «Вісник Кременчука» та міської телерадіокомпанії) в міському бюджеті 2016 рік передбачено кошти в сумі 3 021,0 тис. грн., касові видатки за 2016 рік склали 3 007,1 тис. грн. (99,5% річного плану), в т.ч. для редакції газети «Вісник Кременчука» – 1 392,5 тис. грн., для міської телерадіокомпанії – 1 614,6 тис. грн.

На заходи проведення земельної реформи відповідно до міської програми «Програма реалізації Основних напрямів земельної реформи на 2016 рік в м.Кременчуці» передбачено видатки в сумі 2 270,0 тис. грн., «Програми проведення експертної грошової оцінки земельних ділянок несільськогосподарського призначення, що підлягають продажу на 2016 рік» – 200,0 тис. грн. Касові видатки в звітному періоді склали 325,7 тис. грн. (13,2% річного плану).

На підтримку малого і середнього підприємництва в бюджеті міста на 2016 рік відповідно до міської програми «Програма розвитку малого підприємництва у м. Кременчуці на 2015-2016 роки» в загальному фонді міського бюджету передбачено асигнування в сумі 254,0 тис. грн. Касові видатки за звітний період склали 100,3 тис. грн. (39,5% річного плану).

За рахунок коштів спеціального фонду бюджету міста (бюджету розвитку) в 2016 році на «Внески органів влади Автономної Республіки Крим та органів місцевого самоврядування у статутні фонди суб'єктів підприємницької діяльності», а саме, додаткові внески міської ради у статутний капітал КП «Кременчукводоканал» , КП «Теплоенерго», заплановано видатки в сумі 30 054,7 тис. грн. План виконано на 100%.

На будівництво (КФК 150000) в спеціальному фонді міського бюджету (бюджет розвитку) на 2016 рік передбачено асигнування в сумі 59 281,3 тис. грн.,

Касові видатки за 2016 рік склали 38 596,8 тис. грн., (65,1% річного плану), в т.ч.

- проектування та будівництво дитячого садка-школи – 1 349,2 тис. грн., в т.ч. за рахунок субвенції на соціально-економічний розвиток – 96,2 тис. грн. ;
- реконструкція будівель краєзнавчого музею, роботи по усуненню недоліків, які виникли в результаті неналежного виконання робіт підрядником – 443,2 тис. грн.;.
- будівництво зовнішньої вбиральні біля будинку №124 по вул. Леонова в м. Кременчуці – 3,1 тис. грн.;
- будівництво пішохідної доріжки в районі житлових буд. №40-А, №42-А, №44-А по вул. Правобережній (Червоноармійська) та буд. №20-А по вул.Ген.Манагарова – 229,4 тис. грн.;

- влаштування (встановлення) на прибудинкових територіях елементів благоустрою (дитячих, спортивних та інших майданчиків)у м.Кременчуці-973,5тис.грн.;

- проектування та реконструкція будівлі під центр муніципальних послуг по вул. Гагаріна, 14- 12 108,8 тис. грн., в т.ч. за рахунок субвенції на соціально – економічний розвиток- 9 000,0 тис. грн.;

- проектування та реконструкція скверу «Імені Олега Бабаєва» в м.Кременчуці-1 119,2 тис. грн.;

- комплексний благоустрій території в районі житлового будинку №1 по вул. Генерала Манагарова в м.Кременчуці – 91,3 тис. грн.;

- реконструкція дитячого садка-школи по вул. Генерала Манагарова, 5-А в м. Кременчуці – 35,7 тис. грн.;

- реконструкція теплових мереж в кварталі №176 – 43,9 тис. грн.;

- проектування та будівництво адміністративної будівлі по вул. Княгині Ольги, 3 в м. Кременчуці – 2 298,6 тис. грн.;

- проектування та реконструкція внутрішньобудинкових електромереж житлових будинків 1,3,5,7 по вул. Яровій – 87,5 тис. грн.;

- виконання робіт з улаштування теплоізоляції фасаду житлових будинків – 4860,8 тис. грн.;

- облаштування зупинки громадського транспорту «Вулиця Андрія Ковальова» світлофорним об'єктом – 274,8 тис. грн.;

- проекти та виконання робіт з влаштування нових дитячих ігрових майданчиків на прибудинкових територіях-745,7 тис.грн.;

- проекти та виконання робіт з «Реконструкції шиферних покрівель житлових будинків в м. Кременчуці» – 796,1 тис. грн.;

- реконструкція мереж водопостачання та водовідведення житлових будинків по вул Яровій для КП «Кременчукводоканал» – 188,2 тис. грн.;

- розробка робочого проекту на будівництво комунальних теплогенеруючих потужностей в м. Кременчуці (КП «Теплоенерго») – 616,1 тис. грн.;

- автоматична установка адресної сигналізації, системи оповіщення (управління культури і туризму виконавчого комітету Кременчуцької міської ради) – 829,0 тис. грн.;

- коригування документації та будівництво об'єкту «Будівництво сектору А 5-ої черги Свіштовського кладовища – 429,7 тис. грн.;

- проект та виконання робіт по об'єкту «Улаштування (будівництво) світлофорного об'єкта на перехресті проспекту Полтавського та вулиці Вільної України» – 283,3 тис. грн.;

- надбудова 3-го поверху над головним входом Третьої міської лікарні під блок кардіореанімації та інтенсивної терапії – 514,1 тис. грн.;

- реконструкція другого поверху інфекційного відділення 2-ї міської лікарні під «Хоспіс» з прибудовою ліфта по вул. Манагарова, 7 – 5092,5 тис. грн., в т.ч. за рахунок субвенції на соціально-економічний розвиток – 1 500,0 тис. грн.;

- реконструкція входу до будівлі поліклініки з влаштуванням пандусу та навісу по вул. І. Мазепи,26 – 413 ,0 тис грн.;

- реконструкція приймального відділення Кременчуцької міської дитячої лікарні з оснащенням медичним та іншим обладнанням-1449,4 тис. грн.;

- реконструкція системи опалення та водопостачання в стоматологічній поліклініці №3 – 358,5 тис. грн.;

- реконструкція анастезіологічного відділення Кременчуцької першої міської лікарні ім.Богаєвського-1 482,2 тис. грн.

- проведення державної експертизи містобудівної документації – 12,3 тис. грн.;

- розроблення детальних планів територій (для учасників АТО) – 524,0 тис. грн.;

- розроблення детального плану території центральної частини міста – 30,0 тис. грн.;

- внесення змін до плану зонування території – 64,8,0 тис. грн.;

- будівництво та придбання житла для окремих категорій населення – 848,9 тис. грн., в т.ч. за рахунок субвенції з державного бюджету місцевим бюджетам на будівництво (придбання) житла для сімей загиблих військовослужбовців, які брали безпосередню участь в антитерористичній операції, а також для інвалідів I-II групи з числа військовослужбовців, які брали участь у зазначеній операції, та потребують поліпшення житлових умов – 723,9 тис. грн.

В міському бюджеті на 2016 рік передбачено надати пільгові довгострокові кредити громадянам на будівництво (реконструкцію) та придбання житла в сумі 3 565,9 тис. грн. План виконано на 100%. В 2016 році надано кредити на придбання 9 квартир.

Повернення раніше наданих кредитів та відсотків за користування ними при плані 690,0 тис. грн. виконано на 100%.

В міському бюджеті на 2016 рік передбачено витрати, пов'язані з наданням та обслуговуванням пільгових довгострокових кредитів, наданих громадянам на будівництво (реконструкцію) та придбання житла в сумі 213,9 тис. грн. План виконано на 100%.

Відповідно до статті VI Договору про субкредитування №28010-02/11 від 27.01.2010 року між Міністерством фінансів України, Міністерством з питань житлово-комунального господарства України та КП «Кременчукводоканал» Кременчуцької міської ради «Про використання сум позики, що надається Україні Міжнародним банком реконструкції та розвитку» (Угода про позику «Проект розвитку міської інфраструктури» №4869-UA від 26.05.2008 року) засобом забезпечення виконання субпозичальником своїх зобов'язань є гарантія Кременчуцької міської ради від 21.08.2009 року №1, надана Кременчуцькою міською радою Міністерству фінансів України.

В 2016 році на погашення основної суми субкредиту, процентів, маржі згідно розрахунків КП «Кременчукводоканал» Кременчуцької міської ради передбачено 17 500,0 тис. грн. План виконано на 100%. Станом на 01.01.2017 заборгованість відповідно до графіка погашення кредиту по гарантованому територіальною громадою боргу відсутня.

В 2016 році на підставі рішення Кременчуцької міської ради Полтавської області від 31 травня 2016 року «Про залучення кредиту НЕФКО для фінансування інвестиційного проекту «Термомодернізація дитячого садка № 32 та модернізація вуличного освітлення міста Кременчук Полтавської області» здійснено запозичення до бюджету м. Кременчука.

Розмір запозичення – 5 610 ,025 тис. грн.

Відсоткова ставка за користування залученими коштами – 3 % річних;

Строк погашення основної суми боргу по запозиченню– 15 червня 2021 року;

Сплата відсотків та основної суми боргу – щоквартально, починаючи з 15 березня 2017 року – відсотки, 15 вересня 2017 року – кредит.

Метою використання фінансових ресурсів, залучених від розміщення кредитних коштів є:

- впровадження (модернізація) комплексу енергоефективних заходів дошкільного навчального закладу (ясла-садок) комбінованого типу № 32 в м. Кременчуці на суму 3 231,66 тис. грн ;

- реконструкція вуличного (зовнішнього) освітлення на основі енергоефективних джерел світла в м.Кременчук на суму 2 378,365 тис. грн.

В 2016 році до міського бюджету надійшли кошти в сумі 1 683,008 тис. грн., які направлені на реконструкцію вуличного (зовнішнього) освітлення на основі енергоефективних джерел світла в місті Кременчук.

Заступник міського голови –
начальник фінансового управління
виконавчого комітету
Кременчуцької міської ради **Т.Г.НЕІЛЕНКО**

Додаток 2
до рішення міської ради
від 04.04.2017

Довідка
про витрати, проведені за рахунок коштів резервного фонду міського бюджету станом на 01.01.2017

Станом на 01.01.2017 року сума витрат з резервного фонду міського бюджету склала 762 071,40 грн., дані кошти були використані на фінансування слідуючих витрат:

Витрати	***Сума (грн.)***
Управлінню з питань надзвичайних ситуацій та цивільного захисту населення виконавчого комітету Кременчуцької міської ради	**12 071,40**
- для оплати послуг з обстеження земельних ділянок з метою виявлення вибухонебезпечних предметів на території м.Кременчука	9 076,80
- для оплати послуг з обстеження земельних ділянок з метою виявлення вибухонебезпечних предметів на території м.Кременчука	2 994,60
Управлінню житлово-комунального господарства виконавчого комітету Кременчуцької міської ради	**750 000,00**
- на придбання реагентів з метою поліпшення якості питної води та запобігання виникнення надзвичайної ситуації в м.Кременчуці	750 000,00
ВСЬОГО	***762 071,40***

Заступник міського голови –
начальник фінансового управління
виконавчого комітету
Кременчуцької міської ради **Т.Г.НЕІЛЕНКО**

ВИКОНАННЯ БЮДЖЕТУ М. КРЕМЕНЧУК
станом на 01.01.2017

грн.

ВИД ПЛАТЕЖУ	КОД	Затверджений план на рік з урахуванням змін	Виконання за звітний період	% виконання до річного плану	відхилення до річного плану	Питома вага
ЗАГАЛЬНИЙ ФОНД						
ПОДАТКОВІ НАДХОДЖЕННЯ	**10000000**	**742 846 523,00**	**784 645 815,20**	**105,6**	**41 799 292,20**	**96,0**
Податок та збір на доходи фізичних осіб	11010000	449 055 413,00	471 300 607,27	105,0	22 245 194,27	57,7
Податок на прибуток підприємств та фінансових установ комунальної власності	11020200	1 280 000,00	1 823 138,38	142,4	543 138,38	0,2
Рентна плата за спеціальне використання лісових ресурсів (крім рентної плати за спеціальне використання лісових ресурсів в частині деревини, заготовленої в порядку рубок головного користування)	13010200	0,00	295,52		295,52	0,0
Акцизний податок з реалізації суб'єктами господарювання роздрібної торгівлі підакцизних товарів	14040000	100 000 000,00	102 030 901,33	102,0	2 030 901,33	12,5
Місцеві податки	**18000000**	**192 511 110,00**	**209 490 872,70**	**108,8**	**16 979 762,70**	**25,6**
Податок на майно	**18010000**	**134 595 000,00**	**143 360 446,56**	**106,5**	**8 765 446,56**	**17,5**
Податок на нерухоме майно	18010100 - 18010400	3 735 000,00	3 819 059,47	102,3	84 059,47	0,5
Плата за землю	18010500- 18010900	130 300 000,00	138 841 346,05	106,6	8 541 346,05	17,0
Транспортний податок	18011000- 18011100	560 000,00	700 041,04	125,0	140 041,04	0,1
Туристичний збір	18030000	90 000,00	110 302,45	122,6	20 302,45	0,0
Збір за провадження деяких видів підприємницької діяльності, що справлявся до 1 січня 2015 року	18040000	0,00	-171 865,79		-171 865,79	0,0
Єдиний податок	18050000	57 826 110,00	66 191 989,48	114,5	8 365 879,48	8,1
НЕПОДАТКОВІ НАДХОДЖЕННЯ	**20000000**	**26 255 000,00**	**32 566 639,19**	**124,0**	**6 311 639,19**	**4,0**
Частина чистого прибутку (доходу) комунальних унітарних підприємств та їх об'єднань, що вилучається до відповідного місцевого бюджету	21010300	400 000,00	612 904,00	153,2	212 904,00	0,1
Плата за розміщення тимчасово вільних коштів місцевих бюджетів	21050000	11 000 000,00	15 466 816,94	140,6	4 466 816,94	1,9
Інші надходження	**21080000**	**205 000,00**	**252 389,89**	**123,1**	**47 389,89**	**0,0**
Штрафні санкції за порушення законодавства про патентування, за порушення норм регулювання обігу готівки та про застосування реєстраторів розрахункових операцій у сфері торгівлі, громадського харчування та послуг	21080900	0,00	10 911,20		10 911,20	0,0
Адміністративні штрафи та інші санкції	21081100	70 000,00	110 440,91	157,8	40 440,91	0,0
Адміністративні штрафи та штрафні санкції за порушення законодавства у сфері виробництва та обігу алкогольних напоїв та тютюнових виробів	21081500	135 000,00	131 037,78	97,1	-3 962,22	0,0
Плата за надання адміністративних послуг	**22010000**	**5 525 000,00**	**6 395 756,86**	**115,8**	**870 756,86**	**0,8**
Адміністративний збір за проведення державної реєстрації юридичних осіб, фізичних осіб – підприємців та громадських формувань	22010300	380 000,00	442 018,79	116,3	62 018,79	0,1
Плата за надання інших адміністративних послуг	22012500	4 500 000,00	5 261 212,54	116,9	761 212,54	0,6
Адміністративний збір за державну реєстрацію речових прав на нерухоме майно та їх обтяжень	22012600	575 000,00	598 240,53	104,0	23 240,53	0,1
Плата за скорочення термінів надання послуг у сфері державної реєстрації речових прав на нерухоме майно та їх обтяжень і державної реєстрації юридичних осіб, фізичних осіб – підприємців та громадських формувань, а також плата за надання інших платних послуг, пов'язаних з такою державною реєстрацією	22012900	70 000,00	94 285,00	134,7	24 285,00	0,0

Надходження від орендної плати за користування цілісним майновим комплексом та іншим майном, що перебуває в комунальній власності	22080400	5 800 000,00	6 315 646,25	108,9	515 646,25	0,8
Державне мито	22090000	2 575 000,00	2 576 205,96	100,0	1 205,96	0,3
Інші надходження	24060300	750 000,00	946 743,21	126,2	196 743,21	0,1
Надходження коштів з рахунків виборчих фондів	24060600		4,00		4,00	0,0
Плата за ліцензії на певні види господарської діяльності та сертифікати, що видаються Радою міністрів Автономної Республіки Крим, виконавчими органами місцевих рад і місцевими органами виконавчої влади	22010200		2,28		2,28	0,0
Кошти від реалізації безхазяйного майна, знахідок, спадкового майна, майна, одержаного територіальною громадою в порядку спадкування чи дарування, а також валютні цінності і грошові кошти, власники яких невідомі	31010200		51 685,92			
ВСЬОГО ПО ЗАГАЛЬНОМУ ФОНДУ		**769 101 523,00**	**817 264 140,31**	**106,3**	**48 162 617,31**	**100,0**
Реверсна дотація	41010100	41 577 100,00	41 577 100,00	100,0	0,00	
ОФІЦІЙНІ ТРАНСФЕРТИ		**883 731 589,00**	**882 793 893,12**	**99,9**	**-937 695,88**	
Інші додаткові дотації		1 000 000,00	1 000 000,00	100,0	0,00	
Субвенції		882 731 589,00	881 793 893,12	99,9	-937 695,88	
ВСЬОГО ЗФ (з трансфертами)		**1 652 833 112,00**	**1 700 058 033,43**	**102,9**	**47 224 921,43**	
СПЕЦІАЛЬНИЙ ФОНД						
Податок з власників наземних транспортних засобів та інших самохідних машин і механізмів (юридичних осіб)	12020100		-36 255,24		-36 255,24	-30,7
Екологічний податок	19010000	5 070 000,00	5 668 253,61	111,8	598 253,61	7,8
Надходження коштів від відшкодування втрат сільськогосподарського та лісогосподарського виробництва	21110000	0,00	1 827,00		1 827,00	0,0
Грошові стягнення за шкоду, заподіяну порушенням законодавства про охорону навколишнього природного середовища внаслідок господарської та іншої діяльності	24062100	0,00	52 582,83		52 582,83	0,1
Відсотки за користування довгостроковим кредитом, що надається з місцевих бюджетів молодим сім'ям та одиноким молодим громадянам на будівництво (реконструкцію) та придбання житла	24110900	20 000,00	20 000,00	100,0	0,00	0,0
Власні надходження бюджетних установ	**25000000**	**37 419 203,00**	**60 794 229,58**	**162,5**	**23 375 026,58**	**83,7**
Надходження від плати за послуги, що надаються бюджетними установами згідно із законодавством	25010000	37 419 203,00	29 610 657,58	79,1	-7 808 545,42	40,7
Інші джерела власних надходжень бюджетиних установ	25020000	0,00	31 183 572,00		31 183 572,00	42,9
Цільові фонди, утворені Верховною Радою Автономної Республіки Крим, органами місцевого самоврядування та місцевими органами виконавчої влади	50110000	553 487,00	635 662,32	114,8	82 175,32	0,9
ВСЬОГО (без бюжету розвитку)		**43 062 690,00**	**67 136 300,10**	**155,9**	**24 073 610,10**	**92,4**
БЮДЖЕТ РОЗВИТКУ		**3 893 600,00**	**5 532 108,54**	**142,1**	**1 638 508,54**	**7,6**
Надходження коштів пайової участі у розвитку інфраструктури населеного пункту	24170000	3 300 000,00	4 683 996,97	141,9	1 383 996,97	6,4
Кошти від відчуження майна, що належить Автономній Республіці Крим та майна, що перебуває в комунальній власності	31030000	0,00	0,00		0,00	0,0
Кошти від продажу землі	33010000	593 600,00	848 111,57	142,9	254 511,57	1,2
ВСЬОГО СФ з БР (без трансфертів)		**46 956 290,00**	**72 668 408,64**	**154,8**	**25 712 118,64**	**100,0**
ВСЬОГО ПО ОФІЦІЙНИХ ТРАНСФЕРТАХ		**7 300 000,00**	**7 300 000,00**	100,0	**0,00**	
Інші субвенції	41035000	7 300 000,00	7 300 000,00	100,0	0,00	
ВСЬОГО ПО СПЕЦІАЛЬНОМУ ФОНДУ		**54 256 290,00**	**79 968 408,64**	**147,4**	**25 712 118,64**	
РАЗОМ ЗФ+СФ (з трансфертами)		**1 707 089 402,00**	**1 780 026 442,07**	**104,3**	**72 937 040,07**	
РАЗОМ ЗФ+СФ (без трансфертів)		**816 057 813,00**	**889 932 548,95**	**109,1**	**73 874 735,95**	

Звіт про виконання міського бюджету станом на 1 січня 2017 року

(грн.)

Найменування	Загальний фонд				Спеціальний фонд					Разом	
	Затверджено місцевими радами на 2016 р.	Затверджено місцевими радами на 2016 рік з урахуванням змін	Виконано станом на 01.01.2017	% виконання	Затверджено місцевими радами на 2016 р.	Затверджено місцевими радами з урахуванням внесених змін на 2016 р.	Кошторисні призначення на рік з урахуванням змін	Виконано станом на 01.01.2017	% виконання	Кошторисні призначення на рік з урахуванням змін	Виконано станом на 01.01.2017
1	2	3	4	5	6	7	8	9	10	11	12
1. Органи місцевого самоврядування	**66 563 223,00**	**68 940 562,34**	**65 683 799,71**	**95,3**	**5 995 878,00**	**9 020 538,40**	**9 130 714,92**	**7 141 329,53**	**78,2**	**78 071 277,26**	**72 825 129,24**
2. Освіта	**375 395 373,00**	**389 666 057,00**	**387 813 208,36**	**99,5**	**35 259 802,00**	**48 148 339,96**	**51 057 572,59**	**48 764 145,40**	**95,5**	**440 723 629,59**	**436 577 353,76**
3. Охорона здоров'я	**191 066 800,00**	**208 628 374,38**	**205 729 029,20**	**98,6**	**19 302 195,00**	**32 303 749,00**	**43 348 710,68**	**39 629 565,19**	**91,4**	**251 977 085,06**	**245 358 594,39**
4. Соціальний захист та соціальне забезпечення	**501 805 587,00**	**607 404 272,00**	**605 865 087,79**	**99,7**	**841 861,00**	**2 294 422,00**	**11 013 035,72**	**10 874 850,32**	**98,7**	**618 417 307,72**	**616 739 938,11**
5. Житлово-комунальне господарство	**56 038 622,00**	**87 655 317,50**	**85 519 176,91**	**97,6**	**30 450 520,00**	**53 178 902,50**	**53 335 370,50**	**39 299 304,64**	**73,7**	**140 990 688,00**	**124 818 481,55**
Житлово-експлуатаційне господарство	3 310 000,00	4 171 900,00	3 466 888,19	83,1	290 000,00	345 000,00	345 000,00	331 202,96	96,0	4 516 900,00	3 798 091,15
Капітальний ремонт житлового фонду місцевих органів влади					8 117 500,00	8 573 428,50	8 573 428,50	6 664 403,42	77,7	8 573 428,50	6 664 403,42
Капітальний ремонт житлового фонду об'єднань співвласників багатоквартирних будинків					1 600 000,00	2 350 000,00	2 350 000,00	2 064 585,88	87,9	2 350 000,00	2 064 585,88
Водопровідно-каналізаційне господарство		200 000,00	200 000,00	100,0						200 000,00	200 000,00
Благоустрій міст, сіл, селищ	26 138 789,00	31 543 820,00	31 445 249,71	99,7	7 623 020,00	15 114 860,00	15 271 328,00	10 604 000,90	69,4	46 815 148,00	42 049 250,61
Комбінати комунальних підприємств, районні виробничі об'єднання та інші підприємства, установи та організації житлово-комунального господарства	26 589 833,00	51 739 597,50	50 407 039,01	97,4	12 820 000,00	26 795 614,00	26 795 614,00	19 635 111,48	73,3	78 535 211,50	70 042 150,49
6. Культура і мистецтво	**38 482 881,00**	**40 215 808,98**	**40 021 448,46**	**99,5**	**4 672 442,00**	**6 723 434,00**	**7 533 721,36**	**7 320 780,71**	**97,2**	**47 749 530,34**	**47 342 229,17**
7. Засоби масової інформації	**3 000 987,00**	**3 000 987,00**	**2 987 099,35**	**99,5**	**20 000,00**	**20 000,00**	**20 000,00**	**20 000,00**	**100,0**	**3 020 987,00**	**3 007 099,35**
8. Фізична культура і спорт	**16 115 887,00**	**17 010 128,60**	**16 873 229,04**	**99,2**	**1 865 985,00**	**2 008 870,20**	**2 078 072,88**	**2 007 716,67**	**96,6**	**19 088 201,48**	**18 880 945,71**
9. Будівництво					**27 147 757,00**	**59 281 318,00**	**59 281 318,00**	**38 596 833,37**	**65,1**	**59 281 318,00**	**38 596 833,37**
10. Сільське і лісове господарство, рибне господарство та мисливство	**2 250 000,00**	**2 250 000,00**	**297 933,78**	**13,2**	**220 000,00**	**220 000,00**	**220 000,00**	**27 791,72**	**12,6**	**2 470 000,00**	**325 725,50**
11. Транспорт, дорожнє господарство, зв'язок, телекомунікації та інформатика	**11 190 000,00**	**21 671 243,00**	**20 047 205,97**	**92,5**	**13 941 074,00**	**11 256 195,00**	**11 256 195,00**	**10 452 755,29**	**92,9**	**32 927 438,00**	**30 499 961,26**
12. Інші послуги, пов'язані з економічною діяльністю (підтримка малого і середнього підприємництва)	**300 000,00**	**254 000,00**	**100 343,30**	**39,5**	**11 500 000,00**	**30 054 692,00**	**30 054 692,00**	**30 054 650,00**	**100,0**	**30 308 692,00**	**30 154 993,30**
13. Запобігання та ліквідація надзвичайних ситуацій та наслідків стихійного лиха	**1 341 379,00**	**1 353 450,40**	**1 327 896,44**	**98,1**	**20 000,00**	**20 000,00**	**42 500,00**	**39 856,75**	**93,8**	**1 395 950,40**	**1 367 753,19**
15. Обслуговування боргу		**10 000,00**								**10 000,00**	
16. Цільові фонди					**3 190 000,00**	**34 799 265,87**	**34 799 265,87**	**28 581 111,51**	**82,1**	**34 799 265,87**	**28 581 111,51**
Охорона та раціональне використання природних ресурсів					159 945,00	16 152 250,00	16 152 250,00	13 716 744,38	84,9	16 152 250,00	13 716 744,38
Інша діяльність у сфері охорони навколишнього природного середовища					405 666,00	4 764 758,10	4 764 758,10	3 418 895,15	71,8	4 764 758,10	3 418 895,15
Збереження природно-заповідного фонду					2 504 389,00	12 657 109,90	12 657 109,90	10 305 559,23	81,4	12 657 109,90	10 305 559,23
Цільові фонди, утворені Верховною Радою Автономної Республіки Крим, органами місцевого самоврядування і місцевими органами виконавчої влади					120 000,00	1 225 147,87	1 225 147,87	1 139 912,75	93,0	1 225 147,87	1 139 912,75
17. Видатки, не віднесені до основних груп	**7 167 920,00**	**8 102 177,16**	**3 818 598,71**	**47,1**	**3 403 200,00**	**3 641 273,00**	**3 788 890,42**	**2 243 298,61**	**59,2**	**11 891 067,58**	**6 061 897,32**
Резервний фонд	4 500 000,00	3 737 928,60								3 737 928,60	
Видатки на покриття інших заборгованостей, що виникли у попередні роки		158 247,00	153 076,67	96,7		21 280,00	21 280,00			179 527,00	153 076,67
Інші видатки (пенсії по трудовому каліцтву, міські програми, членські внески до Асоціації міст України)	2 607 920,00	4 031 103,56	3 490 624,04	86,6	3 364 200,00	3 580 993,00	3 580 993,00	2 056 681,19	57,4	7 612 096,56	5 547 305,23
Видатки на реалізацію програм допомоги і грантів міжнародних фінансових організацій та Європейського Союзу							147 617,42	147 617,42	100,0	147 617,42	147 617,42
Витрати, пов'язані з наданням та обслуговуванням пільгових довгострокових кредитів, наданих громадянам на будівництво (реконструкцію) та придбання житла	60 000,00	174 898,00	174 898,00	100,0	39 000,00	39 000,00	39 000,00	39 000,00	100,0	213 898,00	213 898,00
18. Реверсна дотація	**41 577 100,00**	**41 577 100,00**	**41 577 100,00**	**100,0**						**41 577 100,00**	**41 577 100,00**
19. Субвенція з місцевого бюджету державному бюджету на виконання програм соціально-економічного та культурного та культурного розвитку регіонів		**2 203 500,00**	**2 203 391,40**	**100,0**		**1 743 100,00**		**1 739 750,00**	**99,8**	**2 203 500,00**	**3 943 141,40**
Всього видатків	**1 312 295 759,00**	**1 499 942 978,36**	**1 479 864 548,42**	**98,7**	**157 830 714,00**	**294 714 099,93**	**316 960 059,94**	**266 793 739,71**	**84,2**	**1 816 903 038,30**	**1 746 658 288,13**

Додаток 3
до рішення міської ради
від 04.04.2017

Звіт про виконання регіональних програм, які фінансуються за рахунок коштів міського бюджету станом на 01.01.2017

(грн.)

Код тимчасової класифікації видатків та кредитування місцевого бюджету	Найменування згідно з типовою відомчою/тимчасовою класифікацією видатків та кредитування місцевого бюджету	Найменування місцевої (регіональної) програми	Загальний фонд		Спеціальний фонд		Разом загальний та спеціальний фонди	
			Затверджено місцевими радами на 2016 р. з урахуванням змін	Виконано станом на 01.01.2017 р.	Затверджено місцевими радами на 2016 р. з урахуванням змін	Виконано станом на 01.01.2017 р.	Затверджено місцевими радами на 2016 р. з урахуванням змін	Виконано станом на 01.01.2017 р.
	03 Виконавчий комітет Кременчуцької міської ради Полтавської області		**20 249 550,30**	**17 397 668,48**	**40 961 946,00**	**34 062 228,21**	**61 211 496,30**	**51 459 896,69**
010116	Органи місцевого самоврядування	Програма інформатизації м.Кременчука на 2014-2018 р.			2 227 700,00	2 113 044,32	2 227 700,00	2 113 044,32
090412	Інші видатки на соціальний захист населення (громадські роботи)	Міська Програма зайнятості населення на період до 2017 року	197 703,00	165 432,45			197 703,00	165 432,45
091108	Заходи з оздоровлення та відпочинку дітей, крім заходів з оздоровлення дітей, що здійснюються за рахунок коштів на оздоровлення громадян, які постраждали внаслідок Чорнобильської катастрофи	Програма оздоровлення та відпочинку дітей м. Кременчука на 2016-2020 роки	210 020,30	210 020,30			210 020,30	210 020,30
100302	Комбінати комунальних підприємств, районні виробничі об'єднання та інші підприємства, установи та організації житлово-комунального господарства	Прграма розвитку міського електротранспорту м. Кременчука на 2016-2017 роки	12 700 000,00	12 000 000,00	4 000 000,00	4 000 000,00	16 700 000,00	16 000 000,00
120100	Телебачення і радіомовлення	Міська програма сприяння розвитку інформаційної діяльності редакції офіційної газети Кременчуцької міської ради "Вісник Кременчука" та КП "Кременчуцька міська телерадіокомпанія" на 2012-2016 роки	1 618 487,00	1 614 637,46			1 618 487,00	1 614 637,46
120201	Періодичні видання (газети та журнали)	Міська програма сприяння розвитку інформаційної діяльності редакції офіційної газети Кременчуцької міської ради "Вісник Кременчука" та КП "Кременчуцька міська телерадіокомпанія" на 2012-2016 роки	1 382 500,00	1 372 461,89	20 000,00	20 000,00	1 402 500,00	1 392 461,89
170603	Інші заходи у сфері електротранспорту	Прграма розвитку міського електротранспорту м. Кременчука на 2016-2017 роки			17 900,00	17 900,00	17 900,00	17 900,00
160101	Землеустрій (регулювання земельних відносин)	Програма реалізації Основних напрямів земельної реформи на 2016 р. в м.Кременчуці	2 250 000,00	297 933,78	20 000,00		2 270 000,00	297 933,78
		Програма проведення експертної грошової оцінки земельних ділянок несільськогосподарського призначення, що підлягають продажу на 2016 рік			200 000,00	27 791,72	200 000,00	27 791,72
180404	Підтримка малого і середнього підприємництва	Програма розвитку малого підприємництва у м. Кременчуці на 2015-2017 роки	254 000,00	100 343,30			254 000,00	100 343,30
240601	Охорона та раціональне використання природних ресурсів	Програма охорони довкілля в м.Кременчуці на 2016-2020 роки ("Довкілля - 2020")			15 652 250,00	13 716 744,38	15 652 250,00	13 716 744,38
240604	Інша діяльність у сфері охорони навколишнього природного середовища	Програма охорони довкілля в м.Кременчуці на 2016-2020 роки ("Довкілля - 2020")			3 122 758,10	2 244 761,15	3 122 758,10	2 244 761,15
240605	Збереження природно-заповідного фонду	Програма охорони довкілля в м.Кременчуці на 2016-2020 роки ("Довкілля - 2020")			12 657 109,90	10 305 559,23	12 657 109,90	10 305 559,23
250344	Субвенція з місцевого бюджету державному бюджету на виконання програм соціально-економічного та культурного розвитку регіонів	Комплексна програма сприяння профілактики правопорушень в м.Кременчуці на 2012-2016 р.р.	480 000,00	480 000,00	500 000,00	498 900,00	980 000,00	978 900,00
		Програма покращення функціонування органів Державної казначейської служби та якості обслуговування розпорядників та одержувачів бюджетних коштів 2015-2016 р.р.	10 000,00	10 000,00	80 000,00	80 000,00	90 000,00	90 000,00
		Програма охорони довкілля в м.Кременчуці на 2016-2020 роки ("Довкілля - 2020")			45 000,00	45 000,00	45 000,00	45 000,00

Код тимчасової класифікації видатків та кредитування місцевого бюджету	Найменування згідно з типовою відомчою/тимчасовою класифікацією видатків та кредитування місцевого бюджету	Найменування місцевої (регіональної) програми	Загальний фонд		Спеціальний фонд		Разом загальний та спеціальний фонди	
250404	Інші видатки	Програма правової освіти населення м.Кременчука на 2016-2020 рр.	4 400,00	4 400,00			4 400,00	4 400,00
		Міська програма сприяння залученню інвестицій та розвитку міжнародного співробітництва Кременчука на 2016-2020 роки	732 440,00	732 439,30	1 095 445,00	15 445,00	1 827 885,00	747 884,30
		Комплексна програма сприяння профілактики правопорушень в м.Кременчуці на 2012-2016 р.р.	100 000,00	100 000,00			100 000,00	100 000,00
		Програма соціально-економічного розвитку м.Кременчука на 2016 рік			1 323 783,00	977 082,41	1 323 783,00	977 082,41
		Програма "Громадський бюджет м. Кременчука на 2016-2020 .рр."	60 000,00	60 000,00			60 000,00	60 000,00
		Програма оздоровлення та відпочинку членів профспілки органів місцевого самоврядування та їх дітей м. Кременчука на 2016-2020 роки	250 000,00	250 000,00			250 000,00	250 000,00
	10 Департамент освіти виконавчого комітету Кременчуцької міської ради Полтавської області		**14 453 666,53**	**14 310 538,56**	**30 000,00**	**30 000,00**	**14 483 666,53**	**14 340 538,56**
070101	Дошкільні заклади освіти	Міська програма по видаленню аварійних, сухостійних та фаутних дерев на 2014-2016 роки	39 600,00	36 595,00			39 600,00	36 595,00
070201	Загальноосвітні школи (в т.ч. школа-дитячий садок, інтернат при школі), спеціалізовані школи, ліцеї, гімназії, колегіуми	Програма створення страхового фонду документації міста Кременчука Полтавської області на 2014-2016 роки	25 800,00	25 782,24			25 800,00	25 782,24
		Програма соціального забезпечення та соціального захисту населення м. Кременчука "Турбота" на 2016 рік (Забезпечення безкоштовного харчування учнів 1 - 4 класів за рахунок коштів міського бюджету)	13 571 721,53	13 457 182,82			13 571 721,53	13 457 182,82
070307	Загальноосвітні спеціалізовані школи-інтернати з поглибленим вивченням окремих предметів і курсів для поглибленої підготовки дітей в галузі науки і мистецтв, фізичної культури і спорту, інших галузях, ліцеї з посиленою військово-фізичною підготовкою	Програма соціального забезпечення та соціального захисту населення м. Кременчука "Турбота" на 2016 рік (Забезпечення безкоштовного харчування учнів 1 - 4 класів за рахунок коштів міського бюджету)	111 046,00	100 412,12			111 046,00	100 412,12
090412	Інші видатки на соціальний захист населення (Безкоштовне харчування вихованців дошкільних навчальних закладів у яких батьки (батько, мати) або особи, які їх замінюють, опікуни, є мобілізованими або відрядженими для участі в антитерористичній операції, з числа військовослужбовців, працівників МВС, СБУ, ДСНС України)	Програма соціального забезпечення та соціального захисту населення м. Кременчука "Турбота" на 2016 рік	175 649,00	174 194,35			175 649,00	174 194,35
090412	Інші видатки на соціальний захист населення (Безкоштовне харчування вихованців загальноосвітніх шкіл у яких батьки (батько, мати) або особи, які їх замінюють, опікуни, є мобілізованими або відрядженими для участі в антитерористичній операції, з числа військовослужбовців, працівників МВС, СБУ, ДСНС України)	Програма соціального забезпечення та соціального захисту населення м. Кременчука "Турбота" на 2016 рік	324 351,00	310 991,42			324 351,00	310 991,42
090412	Інші видатки на соціальний захист населення (громадські роботи)	Міська Програма зайнятості населення на період до 2017 року	10 499,00	10 380,61			10 499,00	10 380,61
091108	Заходи з оздоровлення та відпочинку дітей, крім заходів з оздоровлення дітей, що здійснюються за рахунок коштів на оздоровлення громадян, які постраждали внаслідок Чорнобильської катастрофи	Програма оздоровлення та відпочинку дітей м. Кременчука на 2016-2020 роки	195 000,00	195 000,00			195 000,00	195 000,00
240604	Інша діяльність у сфері охорони навколишнього природного середовища	Програма охорони довкілля в м.Кременчуці на 2016-2020 роки ("Довкілля - 2020")			30 000,00	30 000,00	30 000,00	30 000,00
	11 Управління у справах сім'ї, дітей та молоді виконавчого комітету Кременчуцької міської ради Полтавської області		**14 280 028,70**	**13 695 555,50**	**6 003 793,00**	**5 915 288,88**	**20 283 821,70**	**19 610 844,38**
070401	Позашкільні заклади освіти, заходи із позашкільної роботи з дітьми	Програма оздоровлення та відпочинку дітей м. Кременчука на 2016-2020 роки	72 400,00	69 375,00	3 472 183,00	3 460 773,85	3 544 583,00	3 530 148,85
		Програма розвитку позашкільних закладів освіти м. Кременчука на 2016-2020 роки	5 065 183,00	4 988 511,75	989 610,00	975 065,19	6 054 793,00	5 963 576,94
		Програма енергозбереження та енергоефективності м. Кременчука на 2015-2017 роки			500 000,00	500 000,00	500 000,00	500 000,00
090412	Інші видатки на соціальний захист населення (громадські роботи)	Міська Програма зайнятості населення на період до 2017 року	43 114,00	37 374,27			43 114,00	37 374,27
091102	Програми і заходи центрів соціальних служб для сім'ї, дітей та молоді	Комплексна програма "Молодь Кременчука" на 2016-2020 роки	733 910,00	726 311,18			733 910,00	726 311,18
091103	Соціальні програми і заходи державних органів у справах молоді	Комплексна програма "Молодь Кременчука" на 2016-2020 роки	388 200,00	381 606,92			388 200,00	381 606,92

Код тимчасової класифікації видатків та кредитування місцевого бюджету	Найменування згідно з типовою відомчою/тимчасовою класифікацією видатків та кредитування місцевого бюджету	Найменування місцевої (регіональної) програми	Загальний фонд		Спеціальний фонд		Разом загальний та спеціальний фонди	
091105	Утримання клубів підлітків за місцем проживання	Програма розвитку позашкільних закладів освіти м. Кременчука на 2016-2020 роки	4 142 568,70	4 050 278,19	267 000,00	237 004,34	4 409 568,70	4 287 282,53
		Програма енергозбереження та енергоефективності м. Кременчука на 2015-2017 роки			425 000,00	393 134,92	425 000,00	393 134,92
091106	Інші видатки	Комплексна програма "Молодь Кременчука" на 2016-2020 роки	877 653,00	869 313,45	200 000,00	199 310,81	1 077 653,00	1 068 624,26
091108	Заходи з оздоровлення та відпочинку дітей, крім заходів з оздоровлення дітей, що здійснюються за рахунок коштів на оздоровлення громадян, які постраждали внаслідок Чорнобильської катастрофи (забезпечення літнього оздоровлення дітей пільгових категорій)	Програма оздоровлення та відпочинку дітей м. Кременчука на 2016-2020 роки	2 872 000,00	2 487 784,75			2 872 000,00	2 487 784,75
250404	Інші видатки	Комплексна програма підготовки молоді міста Кременчука до військової служби і призову її до Збройних Сил України на 2012-2016 роки	85 000,00	84 999,99	150 000,00	149 999,77	235 000,00	234 999,76
	13 Відділ з фізичної культури і спорту виконкому Кременчуцької міської ради Полтавської області		**5 233 712,00**	**5 224 292,50**	**1 310 335,20**	**1 242 278,64**	**6 544 047,20**	**6 466 571,14**
090412	Інші видатки на соціальний захист населення (громадські роботи)	Міська Програма зайнятості населення на період до 2017 року	15 198,00	7 079,93			15 198,00	7 079,93
091108	Заходи з оздоровлення та відпочинку дітей, крім заходів з оздоровлення дітей, що здійснюються за рахунок коштів на оздоровлення громадян, які постраждали внаслідок Чорнобильської катастрофи	Програма оздоровлення та відпочинку дітей м. Кременчука на 2016-2020 роки	436 802,00	436 169,92			436 802,00	436 169,92
130107	Утримання та навчально-тренувальна робота дитячо-юнацьких спортивних шкіл	Міська комплексна Програма розвитку фізичної культури і спорту на 2014 -2018 роки	75 000,00	75 000,00	1 310 335,20	1 242 278,64	1 385 335,20	1 317 278,64
130112	Інші видатки		254 000,00	253 978,32			254 000,00	253 978,32
130112	Інші видатки	Програма розвитку баскетболу на 2014 - 2018 роки	200 000,00	199 998,80			200 000,00	199 998,80
130112	Інші видатки	Програма розвитку футболу на 2015 - 2018 роки	4 252 712,00	4 252 065,53			4 252 712,00	4 252 065,53
	14 Управління охорони здоров'я виконавчого комітету Кременчуцької міської ради Полтавської області		**6 573 593,53**	**6 323 583,76**	**65 000,00**	**65 000,00**	**6 638 593,53**	**6 388 583,76**
080101	Лікарні	Міська програма по видаленню аварійних, сухостійних та фаутних дерев на 2014-2016 роки	33 000,00	33 000,00			33 000,00	33 000,00
080101	Лікарні	Міська цільова соціальна програма протидії захворюванню на туберкульоз на 2013-2016 роки	439 499,53	439 499,53			439 499,53	439 499,53
080101	Лікарні	Міська цільова соціальна програма профілактики, діагностики та лікування вірусних гепатитів на 2015-2017 роки	140 000,00	140 000,00			140 000,00	140 000,00
080101	Лікарні	Комплексна міська програма "Доступна аптека" в м. Кременчуці на 2016-2018 роки	100 000,00	5 897,28			100 000,00	5 897,28
080101	Лікарні	Комплексна програма розвитку КМП "Лікарня Придніпровська" на 2016-2018 роки	4 853 655,00	4 853 655,00			4 853 655,00	4 853 655,00
080500	Загальні і спеціалізовані стоматологічні поліклініки	Програма оновлення стоматологічного обладнання в стоматологічних поліклініках м. Кременчука на 2012-2016 роки			65 000,00	65 000,00	65 000,00	65 000,00
080800	Центри первинної медичної (медико-санітарної) допомоги	Комплексна міська програма "Доступна аптека" в м. Кременчуці на 2016-2018 роки	500 000,00	369 381,15			500 000,00	369 381,15
090412	Інші видатки на соціальний захист населення (безкоштовне лікування учасників АТО та членів їх сімей (дружина та діти)-мешканців м. Кременчука у стаціонарних відділеннях міських лікарень)	Програма соціального забезпечення та соціального захисту населення м. Кременчука "Турбота" на 2016 рік. За 2016 рік у міських лікарнях проліковано 414 чол. Учасника АТО та члени їх сімей, надано послуг по безкоштовному зубопротезуванню-70 чол.	300 000,00	274 712,00			300 000,00	274 712,00
091108	Заходи з оздоровлення та відпочинку дітей, крім заходів з оздоровлення дітей, що здійснюються за рахунок коштів на оздоровлення громадян, які постраждали внаслідок Чорнобильської катастрофи	Програма оздоровлення та відпочинку дітей м. Кременчука на 2016-2020 роки	199 000,00	199 000,00			199 000,00	199 000,00
250404	Інші видатки	Програма по залученню лікарів-інтернів, що навчаються за контрактною формою, для проходження інтернатури в лікувально-профілактичних закладах міста Кременчука з подальшим працевлаштуванням на 2011-2016 роки	8 439,00	8 438,80			8 439,00	8 438,80

Код тимчасової класифікації видатків та кредитування місцевого бюджету	Найменування згідно з типовою відомчою/тимчасовою класифікацією видатків та кредитування місцевого бюджету	Найменування місцевої (регіональної) програми	Загальний фонд		Спеціальний фонд		Разом загальний та спеціальний фонди	
	15 Департамент соціального захисту населення та питань АТО виконавчого комітету Кременчуцької міської ради Полтавської області		**28 811 985,00**	**28 409 721,02**	**392 645,00**	**323 720,00**	**29 204 630,00**	**28 733 441,02**
090412	**Інші видатки на соціальний захист населення :**		**23 635 012,00**	**23 248 334,62**	**356 445,00**	**287 520,00**	**23 991 457,00**	**23 535 854,62**
	матеріальна допомога малозабезпеченим верствам населення, громадянам, які переміщуються з тимчасово окупованої території України та районів проведення антитерористичної операції, учасникам антитерористичної операції та членам їх сімей		4 363 520,00	4 361 300,00			4 363 520,00	4 361 300,00
	відшкодування коштів підприємству, що здійснює торгівельне обслуговування окремих категорій громадян м. Кременчука		467 500,00	461 150,00			467 500,00	461 150,00
	відшкодування коштів підприємству, що здійснює гаряче харчування окремим категоріям громадян м. Кременчука, які перебувають в складних життєвих обставинах		924 000,00	891 874,60			924 000,00	891 874,60
	щомісячна стипендія міського голови мешканцям міста, яким виповнилось 95 і більше років		86 996,00	81 100,00			86 996,00	81 100,00
	відшкодування за надані послуги з перевезення окремих категорій громадян до садово-городніх масивів в весняно-осінній період		648 816,00	648 816,00			648 816,00	648 816,00
	щомісячна матеріальна допомога інвалідам з обмеженими фізичними можливостями до пересування для придбання бензину		297 000,00	296 988,00			297 000,00	296 988,00
	відшкодування за санаторно-курортне лікування Почесним громадянам міста		3 710,00	1 378,00			3 710,00	1 378,00
	відшкодування за здійснення харчування бездомних осіб в пунктах обігріву	Програма соціального забезпечення та соціального захисту населення м. Кременчука "Турбота" на 2016 рік	6 720,00	6 359,20			6 720,00	6 359,20
	відшкодування власникові автостоянки вартості послуг із зберігання транспортних засобів інвалідів		4 392,00	4 392,00			4 392,00	4 392,00
	відшкодування вартості навчання інвалідів у вищих навчальних закладах м. Кременчука		53 381,00	53 380,50			53 381,00	53 380,50
	надання соціально-психологічної реабілітації громадянам, які переміщуються з тимчасово окупованої території України та районів проведення антитерористичної операції, учасникам антитерористичної операції та членам їх сімей		15 000,00	15 000,00			15 000,00	15 000,00
	оплата послуг (крім комунальних)		60 000,00	54 632,87			60 000,00	54 632,87
	придбання продуктових наборів ветеранам та членам сімей загиблих учасників АТО		167 400,00	165 000,00			167 400,00	165 000,00
	придбання автономних підйомників для територіальних центрів соціального обслуговування (надання соціальнтх послуг) для обслуговування людей з обмеженими фізичними можливостями, які використовують для пересування інвалідні візки та проживають на високих поверхах багатоповерхових будинків				287 520,00	287 520,00	287 520,00	287 520,00
	відшкодування втрат за перевезення учнів віком до 12 років, які користуються автомобільним транспортом та електротранспортом в м.Кременчуці для проїзду до навчальних закладів		576 886,00	312 022,04			576 886,00	312 022,04
	інші передбачені законодавством пільги населенню		784 948,00	729 358,99	68 925,00	0,00	853 873,00	729 358,99
	відшкодування втрат за перевезення пільгових категорій населення м.Кременчука міським автомобільним транспортом, електротранспортом та приміським залізничним транспортом	Програма відшкодування втрат за рахунок міського бюджету за перевезення пільгових категорій населення м.Кременчука міським автомобільним транспортом, електротранспортом та приміським залізничним транспортом на 2016 рік	14 905 000,00	14 905 000,00			14 905 000,00	14 905 000,00
	громадські роботи	Міська Програма зайнятості населення на період до 2017 року	269 743,00	260 582,42			269 743,00	260 582,42
091206	Центри соціальної реабілітації дітей-інвалідів, центри професійної реабілітації інвалідів		3 212 362,00	3 206 914,43	36 200,00	36 200,00	3 248 562,00	3 243 114,43
091207	Пільги, що надаються населенню (крім ветеранів війни і праці, військової служби, органів внутрішніх справ та громадян, які постраждали внаслідок Чорнобильської катастрофи) на оплату житлово-комунальних послуг і природного газу (інваліди по зору, почесні громадяни)	Програма соціального забезпечення та соціального захисту населення м. Кременчука "Турбота" на 2016 рік	1 050 000,00	1 050 000,00			1 050 000,00	1 050 000,00
091209	Фінансова підтримка громадських організацій інвалідів і ветеранів		784 611,00	774 472,02			784 611,00	774 472,02
250404	Інші видатки	Програма "Надання фінансової допомоги кременчуцьким громадським волонтерським організаціям в АТО на 2016-2017 роки""	130 000,00	129 999,95			130 000,00	129 999,95

Код тимчасової класифікації видатків та кредитування місцевого бюджету	Найменування згідно з типовою відомчою/тимчасовою класифікацією видатків та кредитування місцевого бюджету	Найменування місцевої (регіональної) програми	Загальний фонд		Спеціальний фонд		Разом загальний та спеціальний фонди	
	24 Управління культури і туризму виконавчого комітету Кременчуцької міської ради		**1 636 472,00**	**1 536 418,88**	**1 319 125,00**	**1 253 066,77**	**2 955 597,00**	**2 789 485,65**
091108	Заходи з оздоровлення та відпочинку дітей, крім заходів з оздоровлення дітей, що здійснюються за рахунок коштів на оздоровлення громадян, які постраждали внаслідок Чорнобильської катастрофи	Програма оздоровлення та відпочинку дітей м. Кременчука на 2016-2020 роки	4 000,00	4 000,00			4 000,00	4 000,00
110205	Школи естетичного виховання дітей	Програма енергозбереження та енергоефективності м. Кременчука на 2015-2017 роки			344 681,00	344 679,50	344 681,00	344 679,50
110502	Інші культурно-освітні заклади та заходи		1 527 389,00	1 480 917,10	48 000,00	47 352,00	1 575 389,00	1 528 269,10
110502	Інші культурно-освітні заклади та заходи (утримання території комунального закладу культури міського парку "Придніпровський")	Комплексна програма розвитку комунального закладу культури "Міський парк культури і відпочинку "Придніпровський" на 2016-2020 роки	405 200,00	382 783,20			405 200,00	382 783,20
110502	Інші культурно-освітні заклади та заходи (утримання комунального закладу культури і відпочинку "Парку Миру")	Комплексна програма утримання та розвитку комунального закладу культури і відпочинку "Парк Миру"на 2016-2020 роки	1 036 189,00	1 019 573,82	48 000,00	47 352,00	1 084 189,00	1 066 925,82
110502	Інші культурно-освітні заклади та заходи (утримання комунального закладу культури і відпочинку "Міський сад")	Комплексна програма утримання та розвитку комунального закладу культури і відпочинку "Міський сад"на 2016-2020 роки	43 000,00	43 000,00			43 000,00	43 000,00
110502	Інші культурно-освітні заклади та заходи (утримання комунального закладу культури і відпочинку "Парк Крюківський")	Комплексна програма утримання та розвитку комунального закладу культури і відпочинку "Парк Крюківський"на 2016-2020 роки	43 000,00	35 560,08			43 000,00	35 560,08
090412	Інші видатки на соціальний захист населення (громадські роботи)	Міська Програма зайнятості населення на період до 2017 року	105 083,00	51 501,78			105 083,00	51 501,78
150101	Капітальні вкладення	Програма соціально-економічного розвитку м.Кременчука на 2016 рік			894 444,00	829 035,27	894 444,00	829 035,27
240604	Інша діяльність у сфері охорони навколишнього природного середовища	Програма охорони довкілля в м.Кременчуці на 2016-2020 роки ("Довкілля - 2020")			32 000,00	32 000,00	32 000,00	32 000,00
	33 Центр надання адміністративних послуг у м. Кременчуці		**51 960,00**	**51 709,01**	**760 040,00**	**748 849,91**	**812 000,00**	**800 558,92**
010116	Органи місцевого самоврядування	Програма інформатизації м.Кременчука на 2014-2018 р.	51 960,00	51 709,01	760 040,00	748 849,91	812 000,00	800 558,92
	40 Управління житлово-комунального господарства виконавчого комітету Кременчуцької міської ради Полтавської області		**95 877 622,00**	**91 286 619,43**	**78 438 037,50**	**65 390 934,03**	**174 315 659,50**	**156 677 553,46**
090412	Інші видатки на соціальний захист населення (громадські роботи)	Міська Програма зайнятості населення на період до 2017 року	70 047,00	36 795,28			70 047,00	36 795,28
090412	Інші видатки на соціальний захист населення (поховання учасників ЧАЕС, перевезення померлих інвалідів ВВВ до СМЕ)	Програма соціального забезпечення та соціального захисту населення м.Кременчука "Турбота" на 2016 рік	957 200,00	724 813,19			957 200,00	724 813,19
091108	Заходи з оздоровлення та відпочинку дітей, крім заходів з оздоровлення дітей, що здійснюються за рахунок коштів на оздоровлення громадян, які постраждали внаслідок Чорнобильської катастрофи	Програма оздоровлення та відпочинку дітей м. Кременчука на 2016-2020 роки	16 000,00	13 876,00			16 000,00	13 876,00
100101	Житлово-експлуатаційне господарство	Програма Розвитку дорожньо-мостового господарства на 2013-2017 р.р.	2 500 000,00	2 176 611,85			2 500 000,00	2 176 611,85
		Програма фінансової підтримки комунальним підприємствам м.Кременчука на 2016 рік	719 400,00	615 068,00	345 000,00	331 202,96	1 064 400,00	946 270,96
		Програма соціального забезпечення та соціального захисту населення м.Кременчука "Турбота" на 2016 рік	390 000,00	117 089,44			390 000,00	117 089,44
100102	Капітальний ремонт житлового фонду місцевих органів влади	Програма Розвитку дорожньо-мостового господарства на 2013-2017р.р.			2 138 801,50	924 003,30	2 138 801,50	924 003,30
		Програма соціально-економічного розвитку м.Кременчука на 2016 рік			5 468 250,00	4 990 839,21	5 468 250,00	4 990 839,21
100106	Капітальний ремонт житлового фонду об'єднань співвласників багатоквартирних будинків	Програма соціально-економічного розвитку м.Кременчука на 2016 рік			2 350 000,00	2 064 676,62	2 350 000,00	2 064 676,62
100202	Водопровідно-каналізаційне господарство	Міська програма забезпечення пожежної безпеки об'єктів житлово-окмунального господарства та житлвого фонду міста Кременчука на 2004-2018 р.р.	200 000,00	200 000,00			200 000,00	200 000,00

Код тимчасової класифікації видатків та кредитування місцевого бюджету	Найменування згідно з типовою відомчою/тимчасовою класифікацією видатків та кредитування місцевого бюджету	Найменування місцевої (регіональної) програми	Загальний фонд		Спеціальний фонд		Разом загальний та спеціальний фонди	
100203	Благоустрій міст, сіл, селищ	Міська програма "Світло" на 2016-2020 р.р.			2 782 583,00	2 455 503,34	2 782 583,00	2 455 503,34
		Програма Розвитку дорожньо-мостового господарства на 2013-2017р.р.	537 882,00	537 600,01			537 882,00	537 600,01
		Програма по видаленню аварійних, сухостійних та фаутних дерев та формуючого кронування дерев, що досягли вікової межі в м. Кременчуці на 2014-2016 роки			1 500 000,00	1 500 000,00	1 500 000,00	1 500 000,00
		Програма "Охорона тваринного світу та регулювання чисельності бродячих та безпритульних тварин в м. Кременчуці на 2016-2020 роки"	628 256,00	628 208,87			628 256,00	628 208,87
		Програма утримання та поточного ремонту мереж зовнішнього освітлення вулиць та засобів регулювання дорожнього руху (світлофорних обе'ктів) м. Кременчука на 2016 рік	12 788 893,00	12 788 883,20			12 788 893,00	12 788 883,20
		Програма підвищення безпеки дорожнього руху в місті Кременчуці на 2015-2020 роки			406 497,00	330 743,72	406 497,00	330 743,72
		Програма утримання міських кладовищ м. Кременчука на 2016 рік	1 000 000,00	997 687,74			1 000 000,00	997 687,74
		Програма санітарного очищення міста Кременчука на 2016 рік	13 400 000,00	13 387 264,98			13 400 000,00	13 387 264,98
		Програма фінансової підтримки комунальним підприємствам м.Кременчука на 2016 рік	3 051 000,00	2 998 099,23	23 300,00	23 300,00	3 074 300,00	3 021 399,23
100302	Комбінати комунальних підприємств, районні виробничі об'єднання та інші підприємства, установи та організації житлово-комунального господарства	Програма з виявлення, локалізації та ліквідації карантинних бур'янів у м. Кременчуці на 2016-2020 р.р.	800 000,00	800 000,00			800 000,00	800 000,00
		Програма "Охорона тваринного світу та регулювання чисельності бродячих та безпритульних тварин в м. Кременчуці на 2016-2020 роки"	1 335 074,00	1 334 924,12	133 700,00	96 797,13	1 468 774,00	1 431 721,25
		Програма по видаленню аварійних, сухостійних та фаутних дерев та формуючого кронування дерев, що досягли вікової межі в м. Кременчуці на 2014-2016 роки			100 000,00	100 000,00	100 000,00	100 000,00
		Програма фінансової підтримки комунальним підприємствам м.Кременчука на 2016 рік	34 695 593,00	32 979 283,29	20 842 106,00	13 718 506,35	55 537 699,00	46 697 789,64
		Програма розвитку КП "Квартирне управління" Кременчуцької міської ради на 2014-2016 р.р.	854 400,00	840 311,15	36 800,00	36 800,00	891 200,00	877 111,15
150101	Капітальні вкладення	Програма соціально-економічного розвитку м.Кременчука на 2016 рік			8 234 029,00	6 546 908,37	8 234 029,00	6 546 908,37
		Програма фінансової підтримки комунальним підприємствам м.Кременчука на 2016 рік			197 000,00	188 164,99	197 000,00	188 164,99
		Міська програма влаштування нових дитячих майданчиків на 2013-2018 роки			775 000,00	745 669,49	775 000,00	745 669,49
170703	Видатки на фінансування робіт, пов'язаних із будівництвом, реконструкцією, ремонтом та утриманням автомобільних доріг	Програма підвищення безпеки дорожнього руху в місті Кременчуці на 2015-2020 роки			663 121,00	617 355,71	663 121,00	617 355,71
		Програма Розвитку дорожньо-мостового господарства на 2013-2017 р.р.	21 621 877,00	20 047 205,97	3 032 000,00	2 278 478,84	24 653 877,00	22 325 684,81
180409	Внески органів влади Автономної Республіки Крим та органів місцевого самоврядування у статутні фонди суб'єктів підприємницької діяльності	Програма фінансової підтримки комунальним підприємствам м.Кременчука на 2016 рік			5 809 850,00	5 809 850,00	5 809 850,00	5 809 850,00
		Програма соціально-економічного розвитку м.Кременчука на 2016 рік			21 100 000,00	21 100 000,00	21 100 000,00	21 100 000,00
250404	Інші видатки	Програма стимулювання впровадження енергозберігаючих заходів у будинках ОСББ та ЖБК м. Кременчука 2015-2020 роки (компенсація відсоткової ставки у розмірі15% річних за кредитами на енергозберігаючі заходи згідно з Програмою)	150 000,00	53 117,11			150 000,00	53 117,11
		Програма стимулювання впровадження енергозберігаючих заходів населенням міста Кременчука на 2016 – 2020 роки	150 000,00				150 000,00	
250404	Інші видатки	Програма оздоровлення та відпочинкучленівпрофспілки органів місцевого самоврядування та їх дітей м. Кременчука на 2016-2020 роки	12 000,00	9 780,00			12 000,00	9 780,00
240601	Охорона та раціональне використання природних ресурсів	Програма охорони довкілля в м.Кременчуці на 2016-2020 роки ("Довкілля - 2020")			500 000,00		500 000,00	
240604	Інша діяльність у сфері охорони навколишнього природного середовища	Програма охорони довкілля в м.Кременчуці на 2016-2020 роки ("Довкілля - 2020")			1 500 000,00	1 032 134,00	1 500 000,00	1 032 134,00
240900	Цільові фонди	Програма фінансової підтримки комунальним підприємствам м. Кременчка на 2016 рік			500 000,00	500 000,00	500 000,00	500 000,00

Код тимчасової класифікації видатків та кредитування місцевого бюджету	Найменування згідно з типовою відомчою/тимчасовою класифікацією видатків та кредитування місцевого бюджету	Найменування місцевої (регіональної) програми	Загальний фонд		Спеціальний фонд		Разом загальний та спеціальний фонди	
	48 Управління містобудуваня та архітектури виконавчого комітету Кременчуцької міської ради		**0,00**	**0,00**	**635 659,00**	**631 091,60**	**635 659,00**	**631 091,60**
150202	Розробка схем та проектних рішень масового застосування	Міська програма розробки містобудівної документації у місті Кременчуці на 2016-2018 роки			635 659,00	631 091,60	635 659,00	631 091,60
	67 Управління з питань надзвичайних ситуацій та цивільного захисту населення виконавчого комітету Кременчуцької міської ради		**3 021 200,00**	**2 959 750,19**	**1 872 300,00**	**1 770 409,01**	**4 893 500,00**	**4 730 159,20**
210105	Видатки на запобігання та ліквідацію надзвичайних ситуацій та наслідків стихійного лиха	Програма розвитку та удосконалення цивільного захисту населення міста Кременчука на 2016-2018 роки	123 500,00	120 988,92	20 000,00	17 970,00	143 500,00	138 958,92
250344	Субвенція з місцевого бюджету державному бюджету на виконання програм соціально-економічного та культурного розвитку регіонів	Програма забезпечення пожежної безпеки міста Кременчука на 2016-2018 роки	149 900,00	149 791,40	200 100,00	200 100,00	350 000,00	349 891,40
250344	Субвенція з місцевого бюджету державному бюджету на виконання програм соціально-економічного та культурного розвитку регіонів	Міська програма антитерористичних заходів на 2016 рік	1 163 600,00	1 163 600,00	918 000,00	915 750,00	2 081 600,00	2 079 350,00
250344	Субвенція з місцевого бюджету державному бюджету на виконання програм соціально-економічного та культурного розвитку регіонів	Програма "Територіальна оборона на 2016-2018 роки"	400 000,00	400 000,00			400 000,00	400 000,00
250404	Інші видатки	Міська програма антитерористичних заходів на 2016 рік	1 184 200,00	1 125 369,87	734 200,00	636 589,01	1 918 400,00	1 761 958,88
	Всього		**190 189 790,06**	**181 195 857,33**	**131 788 880,70**	**111 432 867,05**	**321 978 670,76**	**292 628 724,38**

Заступник міського голови - начальник фінансового управління виконавчого комітету Кременчуцької міської ради **Т.Г.НЕІЛЕНКО**